

公開發行代號：8059
年報資料查詢網址：
<http://mops.tse.com.tw>



凱碩科技股份有限公司

CastleNet Technology Inc.

九十五年度

年報

刊印日期：中華民國九十六年六月十三日

一、本公司發言人及代理發言人姓名、職稱、聯絡電話及電子郵件信箱：

發言人姓名：吳泰和

職稱：總經理

代理發言人：陳盛偉

職稱：董事長

電話：(02) 2267-3858

電子郵件信箱：shareholder@castlenet.com.tw

二、總公司、分公司及工廠之地址及電話

公司：台北縣土城市中山路 64 號

電話：(02) 2267-3858

工廠：台北縣土城市中山路 64 號

電話：(02) 2267-3858

三、股票過戶機構之名稱、地址、網址及電話：

名稱：元大京華證券股份有限公司

地址：台北市南京東路三段二二五號四樓

網址：<http://www.yuanta.com.tw/>

電話：(02) 2717-5566 (代表號)

四、最近年度財務報告簽證會計師、事務所名稱、地址、網址及電話：

姓名：廖如陽、施錦川

事務所名稱：勤業眾信會計師事務所

地址：台北市民生東路三段 156 號 12 樓

網址：<http://www.deloitte.com.tw/>

電話：(02) 2545-9988

五、海外有價證券掛牌買賣之交易場所名稱及查詢該海外有價證券資訊之方式：
不適用

六、公司網址：<http://www.castlenet.com.tw>

目錄

	頁次
壹、 致股東報告書.....	1
一、 九十五年度營業狀況報告.....	1
二、 本年度營業計劃概述.....	2
貳、 公司簡介.....	4
一、 設立日期.....	4
二、 公司沿革.....	4
參、 公司治理報告.....	6
一、 組織系統.....	6
二、 董事、監察人、總經理、副總經理、協理、各部門及分支機構主管資料.....	8
三、 公司治理情形.....	15
四、 會計師公費資訊.....	20
五、 更換會計師資訊.....	20
六、 公司之董事長、總經理、負責財務或會計事務之經理人，最近一年內曾任職於 簽證會計師所屬事務所或其關係企業者，應揭露其姓名、職稱及任職於簽證會 計師所屬事務所或其關係企業之期間.....	20
七、 最近年度及截至年報刊印日止，董事、監察人、經理人及持股比例超過百分之 十之股東股權移轉及股權質押變動情形.....	20
八、 持股比例占前十大股東間互為財務會計準則公報第六號關係人關係之資訊.....	20
九、 公司、公司之董事、監察人、經理人及公司直接或間接控制之事業對同一轉投 資事業之持股數，並合併計算綜合持股比例.....	21
肆、 募資情形.....	22
一、 資本及股份.....	22
二、 公司債、特別股、海外存託憑證、員工認股權憑證及併購(包括合併、收購及 分割)之辦理情形.....	26
三、 資金運用計畫執行情形：.....	26
伍、 營運概況.....	27
一、 業務內容.....	27
二、 市場及產銷概況.....	30
三、 從業員工.....	34
四、 環保支出資訊.....	34
五、 勞資關係.....	34
六、 重要契約.....	35
陸、 財務概況.....	36
一、 最近五年度簡明資產負債表及損益表.....	36
二、 最近五年度財務分析.....	38

三、最近年度財務報告之監察人審查報告	40
四、最近年度財務報表	41
五、最近年度經會計師查核簽證之母子公司合併財務報表	82
六、公司及其關係企業最近年度及截至年報刊印日止，發生財務週轉困難情事，對本公司財務狀況之影響	90
柒、財務狀況及經營結果檢討分析與風險事項.....	91
一、財務狀況	91
二、經營結果	92
三、現金流量	92
四、最近年度重大資本支出對財務業務之影響	93
五、最近年度轉投資政策、其獲利或虧損之主要原因、改善計畫及未來一年投資計畫	93
六、風險事項分析評估及因應	94
捌、特別記載事項.....	95
一、關係企業相關資料	95
二、最近年度及截至年報刊印日止，私募有價證券辦理情形	95
三、最近年度及截至年報刊印日止子公司持有或處分本公司股票情形	95
四、其他必要補充說明事項	95
玖、最近年度及截至年報刊印日止，發生證券交易法第三十六條第二項第二款所定對股東權益或證券價格有重大影響之事項.....	95

壹、致股東報告書

一、九十五年度營業狀況報告

(一)九十五年度營業計劃實施成果

九十五年度營業收入淨額為新台幣(以下同)十四億二千五百七十三萬三千元，營業成本為十二億四千五百九十四萬九千元，營業毛利一億七千九百七十八萬四千元，營業費用一億五千四百七十三萬七千元，營業淨利二千五百零四萬七千元，稅後淨損一億五千零八萬五千元。

主要損失為依據財會準則第 34 號公報評估認列未實現減損損失共計一億七千零四十三萬四千元，排除認列減損損失金額影響，則 95 年度營業計劃實施成果應為稅後淨利二千零三十四萬九千元。

(二)預算執行情形

九十五年度財務預算之營業收入為十六億五千萬元，與實際營業收入十四億二千五百七十三萬三千元比較，預算達成率為 86.4%；其中歐洲地區銷貨收入四億五千七百五十一萬一千元，預算達成率 114%，亞洲地區之銷貨收入九億四千一百零九萬九千元，預算達成率 94%。

(三)財務收支及獲利能力分析

九十五年度財務結構及償債能力與九十四年度比較，負債占資產比率由 35.78%下降為 27.23%，流動比率由九十四年度 210.18%上升為 263.64%，速動比率也由九十四年度 142.21%上升為 188.74%，九十五年度財務結構及償債能力皆比九十四年度為佳；每股盈餘方面，九十四年度為 0.27 元，九十五年度則因受到認列長投未實現減損損失影響，虧損 1.79 元。

(四)研究開發狀況

回顧 2006 年，本公司秉持「客戶的滿意是我們工作品質的本質」之企業文化，研發方向為配合主流產品之發展與客戶之需求，持續強化主力產品 ADSL Modem、ADSL Router、ADSL IAD、Cable Modem、eMTA 及 WLAN 等相關網路通訊產品之開發，並已獲得相當豐碩之成果。另本公司已於 2007 年初成立新的武漢研發團隊以加強研發團隊之陣容。展望 2007 年，本公司將以研發能量之提昇及新興利

基產品開發銷售為兩大主軸。

2007 年在研發能量之提升方面：

- (1) 建立武漢研發團隊，並持續擴充研發人力。
- (2) 建立自主語音協定(VoIP)開發團隊，以模組化、可攜性、擴充性為技術核心目標，期以技術領先引導利基產品之開發，以加強銷售業績及力道。
- (3) 持續觀察技術趨勢。

2007 年在新興利基產品之開發方面：

- (1) 於區域網路應用方面：積極投入 HomePlug、HomePNA、MoCA 及 IEEE802.11n 產品研發。
- (2) 於廣域網路應用方面：植基於既有產品之技術，接續導入 VDSL2、Wideband DOCSIS3.0 之產品開發，並積極投入光纖到戶用戶端應用產品(FTTx)。
- (3) 於數位家庭整合性產品方面：致力於開發高階整合型機上盒(STB)、無線數位廣播用戶端產品。

結合研發能量及新興技術產品之雙主軸，提升自主設計能力，開發更多高附加價值產品並朝多媒體影音互動產品方向邁進，帶動公司新一波業績動能。

二、本年度營業計劃概述

(一)營運方針

1. 以品質第一、客戶滿意為宗旨，廣增客源，加大營收。
2. 延續寬頻網路產品的開發，使新舊產品的銜接不致產生落差。
3. 積極投入數位影音、數位影像及光纖到戶產品開發。
4. 奠基寬頻網路產品技術，積極開發數位家庭應用產品。
5. 積極開發新客戶及新市場。

(二)預期銷售數量及其依據

預計銷售數量：

主要產品	預估銷量(仟台)
數據機	2,934
寬頻數據機	1,410
其他	456
合計	4,800

依據：公司 96 年銷售預算，係根據公司管理當局之計劃及未來經營環境所作之最適評估。

(三)重要產銷策略

今年度本公司的產銷政策除加強供應來源之廣度及強化品質及生產管理外，並針對產品銷售組合進行調整，以增加整體收入穩定性。

1. 致力開發高附加價值及差異性產品切入利基市場。
2. 強化並擴充研發部門人力，以配合數位影音、影像產品之開發。
3. 積極進軍數位家庭市場，開發利基型數位機上盒，深化技術能力並朝 Total Solution Provider 方向前進。
4. 投入光纖到戶用戶端產品之開發。
5. 架構企業 e 化平台，以快速掌握生產品質及生產進度，使整體運作更具彈性及效率。
6. 配合綠色環保趨勢，全面導入 RoHS 製程及達成 WEEE 產品回收政策。
7. 減少庫存並降低生產成本，提昇產品市場競爭力。
8. 加強客戶支援作業，提供有效率的客戶服務，以擴展營收。
9. 持續佈建全球銷售體系，強化企業競爭優勢，奠定業務成長基礎。
10. 積極開發大型客戶，以 OEM / ODM 型態建立長期合作關係，共同研發新產品，以同步掌握市場脈動，擴大市場佔有率。
11. 產品開發由寬頻轉入數位家電，由網路應用進軍影像加值產品。
12. 加強與Chipset 供應商的策略聯盟關係，以增加客源及強化上下游關係。

展望未來一年，本公司經營團隊仍將本著兢兢業業的精神，務實地執行既定政策，為公司追求利潤及成長，以不負股東的厚望及支持

最後謹祝 各位股東

身體健康、事事如意

董事長 陳盛偉



總經理 吳泰和



貳、公司簡介

一、設立日期：中華民國八十七年六月二十六日

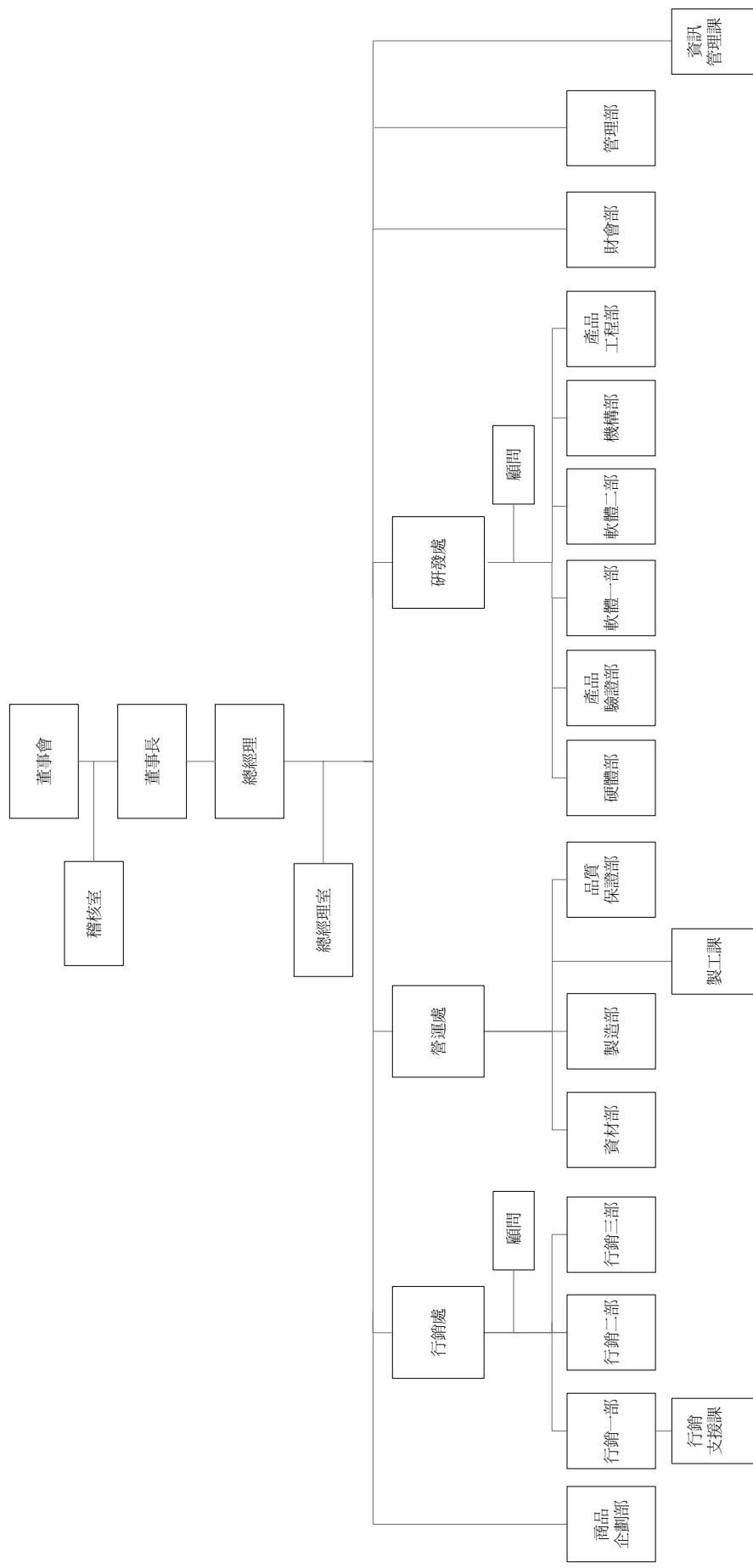
二、公司沿革

1. 民國八十七年六月八日：發起人會議；公司設立，資本額為伍億元。
2. 民國八十七年九月：開始量產、銷售
3. 民國八十七年十二月：通過 ISO9002 認證
4. 民國八十八年三月：取得工業局「重要科技適用範圍」備查函
5. 民國八十八年三月：Toshiba 委託凱碩製造生產之 Cable modem 通過 Cablelab 認證
6. 民國八十八年三月：通過英國 BABT 認證
7. 民國八十八年七月：證期會核准現金增資 250,000 仟元暨補辦公開發行，增資後實收資本額新台幣 750,000 仟元
8. 民國八十九年五月：與 TI 合作生產之 Cable Modem 通過美國 CableLab 認證
9. 民國八十九年七月：證期會核准員工紅利轉增資 15,000 仟元暨盈餘配股轉增資 30,000 仟元，增資後實收資本額新台幣 795,000 仟元
10. 民國八十九年七月：ADSL 順利通過美國 UNH Lab 頭端互通性測試
11. 民國八十九年九月：新竹新研發中心成立
12. 民國九十年二月：通過 BVQI ISO 9001 品質認證
13. 民國九十年二月：美國電信通訊設備廠商 Tellabs 購併凱碩轉投資公司 Future Networks
14. 民國九十年三月：CXC110-CTI 及 CXC110-iCabler 通過美國 CableLab 認證
15. 民國九十年八月：證期會核准員工紅利轉增資 12,000 仟元暨資本公積配股轉增資 15,900 仟元，增資後實收資本額新台幣 822,900 仟元
16. 民國九十年十月：CXC110 通過美國 CablelabCW#19 認證
17. 民國九十一年四月：公司由五股搬遷至中和
18. 民國九十一年八月：證期會核准員工紅利轉增資 16,000 仟元，增資後實收資本額新台幣 838,900 仟元
19. 民國九十一年十月：CXC150 cable modem 通過美國 CableLabs DOCSIS 1.1 認證

20. 民國九十二年三月：接獲 Wireless LAN 訂單
21. 民國九十二年四月：CXC250 cable modem 通過美國 CableLabs DOCSIS 2.0 認證
22. 民國九十二年七月：併購美國 Com21 纜線數據機部門
23. 民國九十二年十二月：接獲法國電信 cable modem 訂單
24. 民國九十三年四月：DP1110XB2A cable modem 通過美國 CableLabs DOCSIS 2.0 認證
25. 民國九十三年七月：接獲西門子 ADSL USB 訂單
26. 民國九十三年十一月：接獲義大利第二大 ISP ADSL 訂單
27. 民國九十三年十二月：接獲韓國最大 MSO 的 cable modem 訂單
28. 民國九十四年四月：與加拿大上市公司簽定 ADSL + powerline 合作開發協議書
29. 民國九十四年七月：公司由中和搬遷至土城
30. 民國九十四年十月：昆山沛豐網絡股份有限公司成立
31. 民國九十五年三月：接獲法國最大 MSO 的 cable modem 及 EMTA 訂單
- 32.** 民國九十六年一月：武漢研發中心成立

參、公司治理報告

一、組織系統 (一)公司之組織結構：



(二)主要部門所營業務：

- 1、總經理室 負責公司營運規劃、制度管理、經營分析；統籌管理、銷售、研發、製造事務。
- 2、稽核室 協助稽核各規章制度之落實，提供管理當局改善意見等事宜。
- 3、財會部 會計事務、稅務申報事宜；財務管理與出納事宜、預算編列及管理；經營企劃；服務事宜。
- 4、研發處 產品之設計、開發。
- 5、營運處 負責產品之生產製造，以達到依時完成生產計劃為目標；規劃生產流程之規劃改善及成本之降低；負責原物料採買、庫存控管、生產排程規劃等事宜。
- 6、行銷處 行銷及客訴處理；出口業務及收款等事宜。
- 7、管理部 綜理人事、行政各項管理事宜。
- 8、商品企劃部 負責市場分析、產品企劃、產品推廣及宣傳活動、產品規格書編輯。
- 9、資訊管理課 負責資訊系統規劃開發及維護、電腦軟體及網路設備規劃、管理及維護。

二、董事、監察人、總經理、副總經理、協理、各部門及分支機構主管資料

(一)董事及監察人資料

董事及監察人資料(一)

96年4月15日

職稱	姓名	選任日期	任期(年)	初次選任日期	選任時持有股份		現在持有股數		配偶、未成年子女現在持有股份		利用他人名義持有股份		主要經(學)歷	目前兼任本公司及其他公司之職務	具配偶或二親等以內關係之主管、董事或監察人	
					股數	持股比例	股數	持股比例	股數	持股比例	股數	持股比例			職稱	姓名
董事長	陳盛偉	90.6.8	3	87.6.8	27,353,716	34.41%	28,533,390	34.01%	-	-	-	-	碩士	本公司董事長	-	-
董事	吳泰和	90.6.8	3	87.6.8	27,353,716	34.41%	28,533,390	34.01%	134,400	0.16%	-	-	碩士	本公司總經理	-	-
董事	鄭國樑	90.6.8	3	87.6.8	2,730,000	3.43%	2,754,600	3.28%	-	-	-	-	總經理	永捷高分子總經理	-	-
董事	鄭勝吾	93.6.25	3	93.6.25	871,292	1.04%	871,292	1.04%	-	-	-	-	董事長	裕霖實業董事長	-	-
監察人	劉仲鎮	90.6.8	3	87.6.8	1,999,608	2.43%	2,163,752	2.58%	-	-	-	-	碩士	和業投資協理	-	-
監察人	張銘裕(註)	93.6.25	3	93.6.25	2,240	0.003%	2,240	0.003%	-	-	-	-	學士	學寶公司協理	-	-

註：富國投資法人代表：富國投資(股)公司於96年3月8日改派張銘裕先生為法人代表，接任張德賢先生之職。

法人股東之主要股東

96年4月15日

法人股東名稱	法人股東之主要股東
聲寶股份有限公司	佳寶株式會社、銓寶投資(有)、陳盛嘉
永捷高分子工業股份有限公司	上曜開發科技(股)、鄭國樑、周育民、莊淙欽
和業投資股份有限公司	仲冠投資(股)、松宏投資(股)

法人股東之主要股東屬法人股東代表者

96年4月15日

法人股東名稱	法人股東之主要股東
銓寶投資有限公司	聲寶股份有限公司
上曜開發科技股份有限公司	莊永吟、郭鐘錚、孫火榮、莊永賀
仲冠投資股份有限公司	顏文熙、顏文澤
松宏投資股份有限公司	顏文熙、顏文隆

董事及監察人資料(二)

姓名 (註1)	是否具有五年以上工作經驗 及下列專業資格			符合獨立性情形(註2)										兼任其他公 開發行公司 獨立董事家 數
	商務、法務、 財務、會計或 公司業務所須 相關科系之公 私立大專院校 講師以上	法官、檢察官、律 師、會計師或其他 與公司業務所需 之國家考試及格 領有證書之專門 職業及技術人員	商務、法 務、財務、 會計或公 司業務所 須之工作 經驗	1	2	3	4	5	6	7	8	9	10	
陳盛偉			✓				✓	✓	✓	✓	✓	✓		-
吳泰和			✓				✓	✓	✓	✓	✓	✓		-
鄭國樑			✓	✓	✓		✓		✓	✓	✓	✓		-
鄭勝吾			✓	✓	✓		✓	✓	✓	✓	✓	✓	✓	-
劉仲鎮			✓	✓	✓		✓		✓	✓	✓	✓		-
張德賢			✓		✓	✓	✓		✓	✓	✓	✓		-
張銘裕			✓		✓	✓	✓		✓	✓	✓	✓		-

註1：欄位多寡視實際數調整。

註2：各董事、監察人於選任前二年及任職期間符合下述各條件者，請於各條件代號下方空格中打“✓”。

- (1) 非為公司或其關係企業之受僱人。
- (2) 非公司或其關係企業之董事、監察人(但如為公司或其母公司、公司直接及間接持有表決權之股份超過百分之五十之子公司之獨立董事者，不在此限)。
- (3) 非本人及其配偶、未成年子女或以他人名義持有公司已發行股份總額百分之一以上或持股前十名之自然人股東。
- (4) 非前三款所列人員之配偶、二親等以內親屬或五親等以內直系血親親屬。
- (5) 非直接持有公司已發行股份總額百分之五以上法人股東之董事、監察人或受僱人，或持股前五名法人股東之董事、監察人或受僱人。
- (6) 非與公司有財務或業務往來之特定公司或機構之董事(理事)、監察人(監事)、經理人或持股百分之五以上股東。
- (7) 非為公司或關係企業提供商務、法務、財務、會計等服務或諮詢之專業人士、獨資、合夥、公司或機構之企業主、合夥人、董事(理事)、監察人(監事)、經理人及其配偶。
- (8) 未與其他董事間具有配偶或二親等以內之親屬關係。
- (9) 未有公司法第30條各款情事之一。
- (10) 未有公司法第27條規定以政府、法人或其代表人當選。

(二) 總經理、副總經理、協理、各部門主管資料

職稱 (註1)	姓名	就任日期	持有股份		配偶、未成年子女持有股份		利用他人名義持有股份		主要經(學)歷 (註2)	目前兼任其他公司之職務	具配偶或二親等以內關係之經理人		
			股數	持股比例	股數	持股比例	股數	持股比例			職稱	姓名	關係
總經理	吳泰和	87.6.8	953,126	1.14%	134,400	0.16%	-	-	UOP 企管碩士	-	-	-	-
副總經理 (沛豐)	黃添勝	88.10.13	173,600	0.21%					東亞高工畢				
營運處協理	周俊人	88.9.1	621,800	0.74%	-	-	-	-	崇佑企專畢	-	-	-	-
行銷處協理	張素貞	88.9.20	247,200	0.29%	20,000	0.02%	-	-	東吳大學畢	-	-	-	-
研發處協理	潘豐民	96.1.2			-	-	-	-	交大資工碩士	-	-	-	-
財會部總監	吳麗美	87.9.3	226,524	0.27%	-	-	-	-	輔仁大學畢	-	-	-	-

(2) 監察人之酬金

單位：新台幣仟元

職稱	姓名	監察人酬金						A、B及C等三項總額占稅後純益之比例	有無領取來自子公司以外轉投資事業酬金
		報酬(A)		盈餘分配之酬勞(B)		業務執行費用(C)			
		本公司	合併報表內所有公司	本公司	合併報表內所有公司	本公司	合併報表內所有公司		
監察人	劉仲鎮(註1)	-	-	-	-	12	12	-	-
監察人	張德賢(註2)	-	-	-	-	12	12	-	無

酬金級距表

給付本公司各個監察人酬金級距	監察人人數	
	本公司	合併報表內所有公司 D
低於 2,000,000 元	2	2
2,000,000 元 (含) ~ 5,000,000 元		
5,000,000 元 (含) ~ 10,000,000 元		
10,000,000 元 (含) ~ 15,000,000 元		
15,000,000 元 (含) ~ 30,000,000 元		
30,000,000 元 (含) ~ 50,000,000 元		
50,000,000 元 (含) ~ 100,000,000 元		
100,000,000 元以上		
總計	2	2

註 1：和業投資股份有限公司法人代表

註 2：富國投資股份有限公司法人代表；該公司於 96 年 3 月 8 日改派張銘裕先生為法人代表，接任張德賢先生之職

(3) 總經理及副總經理之酬金

職稱	姓名	薪資(A)		獎金及特支費等等(B)		盈餘分配之員工紅利金額(C)				A、B及C等三項總額占稅後純益之比例(%)		取得員工認股權憑證數額		有無領取來自子公司以外轉投資事業酬金
		本公司	合併報表內所有公司	本公司	合併報表內所有公司	本公司	現金紅利金額	股票紅利金額	合併報表內所有公司	現金紅利金額	股票紅利金額	本公司	合併報表內所有公司	
總經理	吳泰和	4,082	4,434	741	741	-	-	-	-	-	-	-	-	-
副總經理(沛豐)	黃添勝													

酬金級距表

給付本公司各個總經理及副總經理酬金級距	總經理及副總經理人數	
	本公司	合併報表內所有公司 D
低於 2,000,000 元	1	1
2,000,000 元 (含) ~ 5,000,000 元	1	1
5,000,000 元 (含) ~ 10,000,000 元		
10,000,000 元 (含) ~ 15,000,000 元		
15,000,000 元 (含) ~ 30,000,000 元		
30,000,000 元 (含) ~ 50,000,000 元		
50,000,000 元 (含) ~ 100,000,000 元		
100,000,000 元以上		
總計	2	2

註：本公司提供總經理交通車一輛，未折減餘額為 1,394 仟元。

配發員工紅利之經理人姓名及配發情形

96年4月15日

	職稱	姓名	股票紅利 金額	現金紅利 金額	總計	總額占稅後純 益之比例(%)
經理人	總經理	吳泰和	-	-	-	-
	副總經理(沛豐)	黃添勝				
	營運處協理	周俊人				
	行銷處協理	張素貞				
	財會部總監	吳麗美				

*係填列最近年度盈餘分配股東會前經董事會通過擬議配發經理人之員工紅利金額(含股票紅利及現金紅利)

(四)最近二年度支付董事、監察人、總經理及副總經理酬金分析及說明：

1. 本公司 94 年度支付董事酬金合計 2,554 仟元，佔稅後純益比例為 11.2%；95 年度支付 2,159 仟元。
2. 本公司 94 年度支付監察人酬金合計 175 仟元，佔稅後純益比例為 0.8%；95 年度支付 12 仟元。
3. 本公司 94 年度支付總經理及副總經理酬金合計 6,407 仟元，佔稅後純益比例為 28.1%；95 年度支付 4,823 仟元。
4. 本公司董事、監察人、總經理及副總經理酬金依本公司章程規定辦理。

三、公司治理情形

(一)董事會運作情形

董事會運作情形資訊

最近年度董事會開會 5 (A) 次，董事監察人出席情形如下：

職稱	姓名(註 1)	實際出(列)席次數 B	委託出席次數	實際出(列)席率 (%)【B/A】(註 2)	備註
董事長	聲寶股份有限公司 代表人：陳盛偉	5		100%	
董事	聲寶股份有限公司 代表人：吳泰和	5		100%	
董事	永捷高分子工業(股)公司 代表人：鄭國樑	1		20%	
董事	鄭勝吾	5		100%	
監察人	和業投資(股)公司 代表人：劉仲鎮	1		20%	
監察人	富國投資(股)公司 代表人：張德賢	3		60%	

其他應記載事項：

一、證交法第 14 條之 3 所列事項暨其他經獨立董事反對或保留意見且有紀錄或書面聲明之董事會議決事項，應敘明董事會日期、期別、議案內容、所有獨立董事意見及公司對獨立董事意見之處理：無。

二、董事對利害關係議案迴避之執行情形，應敘明董事姓名、議案內容、應利益迴避原因以及參與表決情形：無。

三、當年度及最近年度加強董事會職能之目標（例如設立審計委員會、提昇資訊透明度等）與執行情形評估：

本公司於 95 年 4 月 10 日董事會中通過「董事會議事規則」，並已提報 95 年股東會報告。

註 1：董事、監察人屬法人者，應揭露法人股東名稱及其代表人姓名。

註 2：

(1)年度終了日前有董事監察人離職者，應於備註欄註明離職日期，實際出(列)席率(%)則以其在職期間董事會開會次數及其實際出(列)席次數計算之。

(2)年度終了日前，如有董事監察人改選者，應將新、舊任董事監察人均予以填列，並於備註欄註明該董事監察人為舊任、新任或連任及改選日期。實際出(列)席率(%)則以其在職期間董事會開會次數及其實際出(列)席次數計算之。

(二)審計委員會運作情形：不適用

(三)公司治理運作情形及其與上市上櫃公司治理實務守則差異情形及原因

項目	運作情形	與上市上櫃公司治理實務守則差異情形及原因
<p>一、公司股權結構及股東權益</p> <p>(一)公司處理股東建議或糾紛等問題之方式</p> <p>(二)公司掌握實際控制公司之主要股東及主要股東之最終控制者名單之情形</p> <p>(三)公司建立與關係企業風險控管機制及防火牆之方式</p>	<p>本公司設有發言人及服務人員處理股東建議或糾紛等問題。</p> <p>本公司與主要股東保持密切聯繫，並利用每年股東會、盈餘分派等機會掌握主要股東變化情形。</p> <p>本公司與關係企業皆為獨立運作，並嚴格遵守內部控制制度之規範。</p>	<p>與守則之精神無差異</p>
<p>二、董事會之組成及職責</p> <p>(一)公司設置獨立董事之情形</p> <p>(二)定期評估簽證會計師獨立性之情形</p>	<p>本公司設有董事5席、尚未設置獨立董事。</p> <p>係定期評估簽證會計師之獨立性</p>	<p>與守則之精神無差異</p>
<p>三、監察人之組成及職責</p> <p>(一)公司設置獨立監察人之情形</p> <p>(二)監察人與公司之員工及股東溝通之情形</p>	<p>本公司目前有監察人2席、尚未設置獨立監察人。</p> <p>監察人得隨時審查公司財務及業務執行情形，並得請經營團隊提出報告。</p> <p>本公司視各種不同狀況，設權責單位，以為對利害關係人溝通之窗口。</p>	<p>與守則之精神無差異</p>
<p>四、建立與利害關係人溝通管道之情形</p>	<p>本公司網址：www.castlenet.com.tw，並依規定於公開資訊觀測站申報財務業務等資料。</p> <p>已選派了解公司各項財務、業務或能協調各部門提供相關資料，並能單獨代表公司對外發言者，擔任本公司之發言人及代理發言人。</p>	<p>與守則之精神無差異</p>
<p>五、資訊公開</p> <p>(一)公司架設網站，揭露財務業務及公司治理資訊之情形</p> <p>(二)公司採行其他資訊揭露之方式（如架設英文網站、指定專人負責公司資訊之蒐集</p>	<p>本公司網址：www.castlenet.com.tw，並依規定於公開資訊觀測站申報財務業務等資料。</p> <p>已選派了解公司各項財務、業務或能協調各部門提供相關資料，並能單獨代表公司對外發言者，擔任本公司之發言人及代理發言人。</p>	<p>與守則之精神無差異</p>

項目	運作情形	與上市上櫃公司治理實務守則差異情形及原因
及揭露、落實發言人制度、法人說明會過程放置公司網站等)		
六、公司設置提名或薪酬委員會等 <u>功能委員會之運作情形</u>	本公司尚未設置審計委員會等功能委員會	
七、公司如依據「上市上櫃公司治理實務守則」訂有公司 <u>治理實務守則</u> 者，請敘明其運作與所訂公司 <u>治理實務守則</u> 之差異情形：	本公司尚未訂定公司 <u>治理實務守則</u> ，但內部運作大致能符合上市上櫃公司 <u>治理實務守則</u> 之要求。	
八、其他有助於瞭解公司 <u>治理運作情形</u> 之重要資訊(如董事及監察人進修之情形、董事出席及監察人列席董事會狀況、風險管理政策及風險衡量標準之執行情形、保護消費者或客戶政策之執行情形、董事對利害關係議案迴避之執行情形、公司為董事及監察人購買責任保險之情形等)： (一)董事出席及監察人列席董事會情況良好。 (二)董事對於有利害關係議案時，均已迴避參與表決。 (三)公司尚未為董監事購買責任保險。		

(四)公司治理守則及相關規章揭露及查詢方式：無

(五)其他足以增進對公司治理運作情形之瞭解的重要資訊：請參閱公開資訊觀測站 mops.tse.com.tw

(六)內部控制制度執行狀況


1.內部控制聲明書

凱碩科技股份有限公司 內部控制制度聲明書

日期：96年3月29日

本公司民國95年1月1日至95年12月31日之內部控制制度，依據自行檢查的結果，謹聲明如下：

- 一、本公司確知建立、實施和維護內部控制制度係本公司董事會及經理人之責任，本公司業已建立此一制度。其目的係在對營運之效果及效率(含獲利、績效及保障資產安全等)、財務報導之可靠性及相關法令之遵循等目標的達成，提供合理的確保。
- 二、內部控制制度有其先天限制，不論設計如何完善，有效之內部控制制度亦僅能對上述三項目標之達成提供合理的確保；而且，由於環境、情況之改變，內部控制制度之有效性可能隨之改變。惟本公司之內部控制制度設有自我監督之機制，缺失一經辨認，本公司即採取更正之行動。
- 三、本公司係依據「公開發行公司建立內部控制制度處理準則」(以下簡稱「處理準則」)規定之內部控制制度有效性之判斷項目，判斷內部控制制度之設計及執行是否有效。該「處理準則」所採用之內部控制制度判斷項目，係為依管理控制之過程，將內部控制制度劃分為五個組成要素：1.控制環境，2.風險評估，3.控制作業，4.資訊及溝通，及5.監督。每個組成要素又包括若干項目。前述項目請參見「處理準則」之規定。
- 四、本公司業已採用上述內部控制制度判斷項目，檢查內部控制制度之設計及執行的有效性。
- 五、本公司基於前項檢查結果，認為本公司上開期間的內部控制制度(含對子公司之監理)，包括知悉營運之效果及效率目標達成之程度、財務報導之可靠性及相關法令之遵循有關的內部控制制度等之設計及執行係屬有效，其能合理確保上述目標之達成。
- 六、本聲明書將成為本公司年報及公開說明書之主要內容，並對外公開。上述公開之內容如有虛偽、隱匿等不法情事，將涉及證券交易法第二十條、第三十二條、第一百七十一條及第一百七十四條等之法律責任。
- 七、本聲明書業經本公司民國96年3月29日董事會通過，出席董事4人，均同意本聲明書之內容，併此聲明。



凱碩科技股份有限公司

董事長：陳盛偉



簽章

總經理：吳泰和



簽章

2.委託會計師專案審查內部控制制度者，應揭露會計師審查報告：不適用

(七)最近年度及截至年報刊印日止公司及其內部人員依法被處罰、公司對其內部人員違反內部控制制度規定之處罰、主要缺失與改善情形：無

(八)最近年度及截至年報刊印日止，股東會及董事會之重要決議

1.股東會

會議年度	開會時間	重要決議事項
95 年度	95/6/14	1. 通過本公司九十四年度決算表冊案。 2. 通過本公司九十四年度盈餘分配案。 3. 通過本公司赴大陸投資案。 4. 通過修訂本公司章程部分條文案。 5. 通過修訂本公司股東會議事規則部分條文案。 6. 通過修訂本公司背書保證處理程序部分條文案。

2.董事會

會議年度	開會時間	重要決議事項
95 年度	95/4/10	1. 通過本公司九十四年度決算表冊編製案。 2. 通過本公司九十四年度盈餘分配案。 3. 通過本公司內部控制有效聲明書案。 4. 通過本公司內部控制制定增訂案。 5. 通過 CastleNet Technology (BVI) Inc. 暨大陸昆山沛豐網路有限公司增資案。 6. 通過本公司向銀行申請各項授信額度案。 7. 通過修正公司章程部份條文案。 8. 通過本公司「董事會議事規則」案。 9. 通過修訂「股東會議事規則」案。 10. 通過修訂背書保證施行辦法案。
95 年度	95/6/14	1. 訂定本公司除息基準日案。
95 年度	95/8/29	1. 通過本公司九十五年上半年度決算表冊案。 2. 通過本公司解除經理人競業禁止之限制案。 3. 追認會計主管任免案。 4. 通過本公司向銀行申請各項授信額度案。
95 年度	95/11/8	1. 通過本公司擬於大陸武漢設立分支機構案。
95 年度	95/12/19	1. 通過本公司九十六年度稽核計畫案。
96 年度	96/3/29	1. 通過增訂九十六年度內部稽核計畫項目案。 2. 通過九十五年度內部控制有效聲明書案。 3. 通過「取得或處分資產處理準則」部分條文修正案。 4. 通過本公司九十五年度財報更換簽證會計師案。 5. 通過本公司九十五年度決算表冊編製案。 6. 通過本公司九十五年度盈虧撥補案。 7. 通過美國子公司 CastleNet Technology Corp. 減資案。

		8. 通過本公司九十六年股東大會召開日期案。 9. 通過本公司第三屆董事及監察人任期即將屆滿，依法改選案。 10. 通過解除本公司新任董事競業禁止案。 11. 通過本公司向銀行申請各項授信額度案。
--	--	-------------------------------------------------------------------------------------------------------------

(九)最近年度及截至年報刊印日止董事或監察人對董事會通過重要決議有不同意見且有紀錄或書面聲明者，其主要內容：無

(十)最近年度及截至年報刊印日止，與財務報告有關人士(包括董事長、總經理、會計主管及內部稽核主管等)辭職解任情形：無

四、會計師公費資訊

(一)給付簽證會計師、簽證會計師所屬事務所及其關係企業之非審計公費占審計公費之比例達四分之一以上者，應揭露審計與非審計公費金額及非審計服務內容：無。

(二)更換會計師事務所且更換年度所支付之審計公費較更換前一年度之審計公費減少者，應揭露審計公費減少金額、比例及原因：無。

(三)審計公費較前一年度減少達百分之十五以上者，應揭露審計公費減少金額、比例及原因：無。

五、更換會計師資訊：本公司財務報表簽證工作，原由勤業眾信會計師事務所楊民賢會計師及龔雙雄會計師擔任，自九十五年年度年報起因其內部行政調整之故，改由廖如陽會計師及施錦川會計師擔任，本公司亦依規定將更換會計師一事，提報董事會通過。

六、公司之董事長、總經理、負責財務或會計事務之經理人，最近一年內曾任職於簽證會計師所屬事務所或其關係企業者，應揭露其姓名、職稱及任職於簽證會計師所屬事務所或其關係企業之期間：無。

七、最近年度及截至年報刊印日止，董事、監察人、經理人及持股比例超過百分之十之股東股權移轉及股權質押變動情形：無

八、持股比例占前十大股東間互為財務會計準則公報第六號關係人關係之資訊：無

九、公司、公司之董事、監察人、經理人及公司直接或間接控制之事業對同一轉投資事業之持股數，並合併計算綜合持股比例

單位：股

轉投資事業 (註1)	本公司投資		董事、監察人、經理人及直接或間接控制事業之投資		綜合投資	
	股數	持股比例	股數	持股比例	股數	持股比例
CastleNet Technology (BVI) Inc.	3,000,000	100%	-	-	3,000,000	100%
CastleNet Technology Corp.	-	100%	-	-	-	100%
昆山沛豐網絡有限公司(註2)	-	100%	-	-	-	100%

註1：係公司之長期投資。

註2：為 BVI 持股達 100% 之子公司。

肆、募資情形

一、資本及股份

(一)股本來源

96年4月15日 / 單位：千股/仟元

年 月	發行價格(元)	核定股本		實收股本		備註		
		股數	金額	股數	金額	股本來源	以現金以外之財產抵充股款者	其他(註一)
87.6	10	200,000	2,000,000	50,000	500,000	設立	-	
88.7	12	200,000	2,000,000	75,000	750,000	現金增資 250,000 仟元	-	88.6.30(八八)台財證(一)第五七六三八號
89.6	10	200,000	2,000,000	79,500	795,000	盈轉增資 45,000 仟元	-	89.6.8(八九)台財證(一)第四九五七四號
90.6	10	200,000	2,000,000	82,290	822,900	盈轉增資 12,000 仟元 資本公積轉 增資 15,900 仟元	-	90.6.26(九十)台財證(一)第一四〇五三五號
91.7	10	200,000	2,000,000	83,890	838,900	盈轉增資 16,000 仟元	-	91.7.18 台財證一字第〇九一〇一四〇〇九〇號

註1：增資部分加註生效(核准)日期與文號。

單位：股

股份種類	核定股本			備註
	流通在外股份	未發行股份	合計	
普通股	83,890,000	116,110,000	200,000,000	

(二)股東結構

96年4月15日

股東結構 數量	政府 機構	金融 機構	其他 法人	個人	外國機構 及外人	合計
人數	0	0	14	1,680	1	1,695
持有股數	-	-	42,664,665	41,214,727	10,608	83,890,000
持股比例	-	-	50.86%	49.13%	0.01%	100%

(三)股權分散情形

每股面額十元 / 96年4月15日

持 股 分 級	股 東 人 數	持 有 股 數	持 股 比 例(%)
1 至 999	205	73,711	0.09
1,000 至 5,000	407	999,840	1.19
5,001 至 10,000	379	2,271,446	2.71
10,001 至 15,000	275	2,991,348	3.57
15,001 至 20,000	75	1,254,361	1.50
20,001 至 30,000	109	2,484,770	2.96
30,001 至 40,000	45	1,487,875	1.77
40,001 至 50,000	27	1,206,334	1.44
50,001 至 100,000	70	4,770,578	5.69
100,001 至 200,000	58	7,497,158	8.93
200,001 至 400,000	21	5,335,682	6.36
400,001 至 600,000	8	3,691,067	4.40
600,001 至 800,000	6	4,349,733	5.19
800,001 至 1,000,000	3	2,779,138	3.31
1,000,001 以上	7	42,696,959	50.89
合 計	1,695	83,890,000	100.00

(四)主要股東名單

96年4月15日

主要 股東名稱	持 有 股 數	持 股 比 例
聲寶股份有限公司	28,533,390	34.01%
源泰投資股份有限公司	4,614,480	5.50%
永捷高分子工業股份有限公司	2,754,600	3.28%
中租迪和股份有限公司	2,261,095	2.70%
和業投資股份有限公司	2,163,752	2.58%
范碧娥	1,263,922	1.51%
陳盛偉	1,105,720	1.32%
陳盛嘉	954,720	1.14%
吳泰和	953,126	1.14%
鄭勝吾	871,292	1.04%

(五)最近二年度每股市價、淨值、盈餘、股利相關資料

項目	年度		94年	95年	當年度截至 96年3月31 日 (註8)
	最高	最低			
每股市價 (註1)	最高				
	最低				
	平均				
每股淨值 (註2)	分配前		10.16	10.36	
	分配後		9.88	未分配	
每股加權平均股數			83,890,000	83,890,000	
每股盈餘	每股盈餘(虧損)(註3)		0.27	(1.79)	
每股股利	現金股利		0.2	-	
	無償配股	盈餘配股			
		資本公積配股			
	累積未付股利(註4)				
投資報酬分析	本益比(註5)				
	本利比(註6)				
	現金股利殖利率(註7)				

註1：列示各年度普通股最高及最低市價，並按各年度成交值與成交量計算各年度平均市價。

註2：請以年底已發行之股數為準並依據次年度股東會決議分配之情形填列。

註3：如有因無償配股等情形而須追溯調整者，應列示調整前及調整後之每股盈餘。

註4：權益證券發行條件如有規定當年度未發放之股利得累積至有盈餘年度發放者，應分別揭露截至當年度止累積未付之股利。

註5：本益比＝當年度每股平均收盤價／每股盈餘。

註6：本利比＝當年度每股平均收盤價／每股現金股利。

註7：現金股利殖利率＝每股現金股利／當年度每股平均收盤價。

註8：每股淨值、每股盈餘應填列截至年報刊印日止最近一季經會計師查核(核閱)之資料；其餘欄位應填列截至年報刊印日止之當年度資料。

(六)公司股利政策及執行狀況

1.股利政策：

本公司目前屬發展成長階段，未來數年有擴充生產線之計劃暨資金需求，為因應規模擴充之需要並兼顧獲利能力，擬採取剩餘股利政策。

(1)分派條件與時機：

本公司股息定為壹分以內，但無盈餘時不得以本付息。本公司年度結算如有盈餘，應於完納稅捐、彌補歷年累積虧損，就其餘額提出百分之十法定盈餘

公積後，提撥不高於百分之三董事監察人酬勞及不低於百分之三員工紅利，並於必要時酌提特別盈餘公積及保留盈餘，其餘為股東紅利按股份總額比例分派

(2)分派金額與種類：

依據公司資本預算規劃來衡量未來年度之資金需求，然後先以保留盈餘融通所需之資金後，剩餘之盈餘才以現金股利之方式分派，惟每年發放之現金股利不得低於當年度分派總股利之百分之十。若當年度之盈餘較為寬裕時，得再視情況提高發放比率。

2.執行狀況：

本期稅後淨損 150,085 仟元，故不擬配發股東股利、董監酬勞及員工紅利。

(七)本次股東會擬議之無償配股對公司營業績效及每股盈餘之影響：不適用

(八)員工分紅及董事、監察人酬勞

1. 公司章程所載員工分紅及董事、監察人酬勞之成數或範圍：

公司章程第廿六條：

本公司無盈餘時不得以本付息。但年度結算如有盈餘，應於完納稅捐、彌補歷年虧損及提出百分之十法定盈餘公積後，才可分派股息、提撥不高於百分之三董事監察人酬勞及不低於百分之三員工紅利，並於必要時得酌提特別盈餘公積及保留盈餘，其餘為股東紅利按股份總額比例分派之。前項盈餘分配，應由董事會提請股東會同意。

每年度結算稅後盈餘，依公司章程規定提撥法定盈餘公積、董監事酬勞、員工紅利，股東紅利則經衡量同業之發放水準，考量以往之發放情形、未來營運能力、景氣變動及均衡股利等因素，擬具方案，經董事會審核後，報請股東大會通過。

本公司長期財務規劃及資金需求，故採行剩餘股利政策；先以保留盈餘融通所需資金後，剩餘之盈餘才以現金股利之方式分派，惟每年發放之現金股利不得低於當年度分派總股利之百分之十。若當年度之盈餘較為寬裕時，得再視情況提高發放比率。

2. 董事會通過擬議配發員工分紅等資訊：

- (1)配發員工現金紅利、股票紅利及董事、監察人酬勞金額：無。
- (2)擬議配發員工股票紅利股數及其占盈餘轉增資之比例：無。
- (3)考慮擬議配發員工紅利及董事、監察人酬勞後之設算每股盈餘：無。

3. 上年度盈餘用以配發員工紅利及董事、監察人酬勞情形：

- (1). 董事會原議：95年4月10日董事會通過94年度之盈餘分配案，係決議發放員工現金紅利6,000,000元及董監酬勞614,821元。
- (2). 實際配發情形：與董事會原議無差異。

(九)公司買回本公司股份情形：不適用

二、公司債、特別股、海外存託憑證、員工認股權憑證及併購(包括合併、收購及分割)之辦理情形：無

三、資金運用計畫執行情形：

(一)運用計畫：無

(二)執行情形：無

伍、營運概況

一、業務內容

(一)業務範圍

1.所營業務之主要內容：

1. E701030 電信管制射頻器材裝設工程業。
2. F401021 電信管制射頻器材輸入業。
3. CC01101 電信管制射頻器材製造業。
4. CC01080 電子零組件製造業。
5. CB01010 機械設備製造業。
6. CB01020 事務機器製造業。
7. CC01010 發電、輸電、配電機械製造業。
8. CC01020 電線及電纜製造業。
9. CC01050 資料儲存及處理設備製造業。
10. CC01060 有線通信機械器材製造業。
11. CC01070 無線通信機械器材製造業
12. E604010 機械安裝業。
13. E701010 通信工程業。
14. E701020 衛星電視 KU 頻道、C 頻道器材安裝業。
15. F113070 電信器材批發業。
16. F213060 電信器材零售業。
17. F119010 電子材料批發業。
18. F219010 電子材料零售業。
19. F118010 資訊軟體批發業。
20. F218010 資訊軟體零售業。
21. I301010 資訊軟體服務業。
22. I301020 資料處理服務業。
23. I301030 電子資訊供應服務業。
24. F601010 智慧財產權業。
25. F401030 製造輸出業。
26. F401041 製造輸出業。
27. F401010 國際貿易業。

2.營業比重：

產 品	銷售金額 (仟元)	佔營收比重 (%)
寬 頻 數 據 機	1,009,679	70.82%
數 據 機	395,576	27.75%
Multimedia；其他	20,478	1.43%
合 計	1,425,733	100.00%

3.目前之商品項目：

數據機、纜線數據機、非對稱數位用戶迴路、IAD、EMTA 等 VoIP 寬頻語音家用設備。

4. 計劃開發之新商品：

本公司將朝小型化及精密加工方向發展，在對稱數位用戶迴路、無線寬頻數據機及家用閘道器(Residential Gateway)等產品上創造區隔的空間，並深化數位家庭影音產品開發技術，積極開發數位機上盒、光纖到戶用戶端設備等寬頻互動影像產品。

(二) 產業概況

1. 產業之現況與發展：

2005-2006年全球寬頻用戶仍持續成長中，寬頻應用得以實現並逐漸普及。去年2006年，寬頻市場有幾項重大的發展

- (1) 在xDSL主要區域市場發展方面，歐洲的英國、愛爾蘭、希臘與盧森堡等國，DSL用戶持續成長，驅動DSL產品需求增加，另外東歐地區包括於波蘭、捷克等地DSL用戶數成長，其中波蘭為2006年DSL成長率最高之國家，對DSL用戶端產品需求亦增加；亞洲市場方面，台灣、新加坡與日本等主要國家DSL市場已呈現飽和趨勢，其他國家如：馬來西亞MAXIS電信業者與泰國ADC及True等電信業者將持續開出新的標案，對DSL產品的需求呈現成長趨勢，而中國地區，寬頻用戶成長率已超越北美，2006年第三季新增用戶約500萬用戶，對DSL產品需求仍持續增加；在北美地區，AT&T則推出DSL優惠方案，以期驅動DSL用戶持續成長。
- (2) 在Cable Modem 主要區域市場發展方面，北美與歐洲有線電視業者藉由Triple Play服務驅動下，相繼提出服務應用及功能附加的方案，帶動了VoIP成長，另一方面，在西歐地區纜線數據機(Cable Modem)用戶穩定成長的驅動下，使得全球Cable Modem的相關產品呈現成長趨勢。在新興地區，如：東歐、中東及非洲等區域，Cable Modem 用戶亦快速成長。
- (3) 在VoIP主要區域市場發展方面，2006年第四季與2007年第一季，E-MTA與IAD出貨在各國寬頻服務業者力推之有利因素下，將維持高檔；展望各產品發展，分析如下：
 - (3.1) IAD 部分：Telefonica、德國電信以及義大利電信等電信業者除持續在本國推動整合服務外，由於這些業者在歐洲其他國家擁有子公司，也在各地積極佈局 VoIP 服務，將刺激中東歐國家 IAD 需求。預估 2007 年 IAD 出貨量仍將大幅成長，年成長率可望超過 30%。
 - (3.2) EMTA 部分：北美第三季新增 1.2 百萬 VoIP 用戶，與第二季相近，但 E-MTA 設備出貨則高達 2.5 百萬台，此外包括歐洲與亞洲例如波蘭、韓國等國有線電視業者 VoIP 服務推廣轉趨積極，E-MTA 出貨比重將持續增加。預估 2007 年 E-MTA 出貨量仍將大幅成長，年成長率可望超過 20%。
- (4) 多媒體服務的興起。寬頻普及率高的國家，提供多媒體應用服務成為趨勢。電信服務業者和MSO (Multiple Systems Operator, MSO) 陸續開始提供VoIP (Voice over Internet Protocol, VoIP)、VOD (Video on Demand) 及IPTV(Internet Protocol TV)服務，以增加用戶平均營收貢獻度 (Average Revenue per User, ARPU)。
2006年在用戶普及率提升之後電信服務業者和MSO一方面以提高傳輸速率或降低收費標準來拓展用戶規模，另一方面期望推行VoIP、IPTV與VOD等高附加

價值的寬頻應用服務。(資料來源:資策會MIC)

2. 產業上、中、下游之關聯性：

產業晶片組以上游晶片供應商提供基本的硬體線路設計，交由製造廠商設計生產成各種不同的規格符合各市場的需求，再提供至設備供應商在市場上販賣。以凱碩為一製造廠商而言，策略性的選擇晶片供應商與其緊密的配合，利用晶片供應商在市場上的知名度與佔有率，將能夠讓凱碩在市場供應鏈上提昇能見度，並且利用凱碩研發製造上的競爭優勢成功將產品推出至市場販賣，此為一良性的循環，使晶片供應商在市場上的佔有率再往上提升，並進一步達到雙贏的結果。

3. 產品發展趨勢：

產品的發展趨勢來自於寬頻服務市場的多樣化，使得用戶選擇增多，對推動寬頻服務市場未來發展具正面激勵因素，進而提昇寬頻產業的蓬勃發展。以下為寬頻產品未來發展趨勢。

● 高度整合的單晶片

晶片供應商已朝向單晶片組的解決方案，讓寬頻服務業者以低價促進用戶數的成長。

● 整合性產品

與寬頻網路結合的產品像是寬頻路由器或是無線寬頻區域網路將更趨於成熟與穩定，雖然不是新技術，但這是由於寬頻服務業者對於技術支援態度的開放，由以往對用戶端的技術服務僅止於 WAN 端一直到目前對用戶端的技術服務已提昇至 LAN 端可知悉。另外因應不同市場區隔而發展新傳輸技術，例如產品附加 Powerline、Bluetooth、MOCA、HPNA 等。

● 產品將走向高附加價值，使高階產品比重上升

語音或影音附加於寬頻上仍是今年 2007 年寬頻服務業者殺手級應用服務，這些附加服務內容已經發展成必然趨勢。例如產品應附加 QoS、IP、VoIP、Anti-Virus 及 Firewall 之功能，並嘗試與 STB、DVD、Internet Phone、Web TV 產品整合。

(三)技術及研發概況

1. 最近年度及截至年報刊印日止投入之研究發展費用：

(1) 95 年度之研發費用為 50,560 仟元

(2) 96 年截至 4 月 30 日止之研發費用為 18,034 仟元

2. 最近年度及截至年報刊印日止開發成功之技術或產品：

(1) ADSL Modem: 奠基於原有 ADSL2/2+ 的產品開發成果，並加入 VOIP 的附加功能，除了基本的 PSTN Phone 的設計，也完成 ISDN Phone 的支援，使得產品更加完整且能打入不同的市場，展望未來 VDSL 和 IPTV 為兩大發展主軸。

(2) Cable Modem : 今年完成了 Cable Modem EMTA 的機種可支援 VOIP 同時可以保證語音的高品質。在 Protocol 方面可支援 MGCP 和日益熱門的 SIP Protocol，展望未來 Channel Bounding 以提高頻寬和 IPTV 的發展為研發主軸。

(3) Fax Modem Module: 擴大支援高階 64 bit 的 CPU 架構，並且更新 driver 以便擴大市場並與未來 NB 的主軸發展配合。

- (4)TV Tuner card :今年開發出 DVB-S2 提高 Satellite 兩倍的傳輸速度,並且在 DVB-T 的機種上開發了新的介面 PCI express 以配合 NB/PC 的主流發展。

(四)長、短期業務發展計畫

1.短期發展計畫

- (1)利用大陸沛豐廠生產優勢,積極拓展 niche 產品代工。
- (2)以高整合度晶片組的成本優勢積極拓展 tier 2 客戶將產品賣到各地服務業者,積少成多產生基本營收及提高市場認知,使 tier2 客戶在市場上具有價格競爭優勢。
- (3)結合 LAN Switch 並提供高度軟體整合的寬頻語音路由器與整合無線區域網路的 ADSL 和 Cable modem 來滿足 service provider 的產品需求。

2.長期發展計畫

- (1)積極投入下一代寬頻產品的研發,像是 IAD、Cable modem DOCSIS 3.0 以及 Packet cable 等,以 time to market 來加強凱碩寬頻產業的市佔率。
- (2)隨著數位化的風潮,數位家庭網路已是資訊產業持續成長的動力,此種「數位家電化、家電資訊化」概念而衍生出來的數位家電,在產品技術上延續著資訊與通訊產品的相關技術。本公司順應此一趨勢將積極開發相關產品像是 IP Set-top Box、Media Gateway、Entertainment Gateway 等與具有影像與語音處理功能的產品。

二、市場及產銷概況

(一)市場分析

1. 公司主要商品(服務)之銷售(提供)地區

單位：新台幣仟元

銷售區域		年度	
		95 年度	%
外銷	美洲	16,979	1.19
	歐洲	457,511	32.09
	亞洲	941,099	66.01
	其他	3,665	0.26
內銷		6,479	0.45
合計		1,425,733	100.00

2. 市場佔有率

Analog Modem 出貨比率大幅攀升,平均每月出貨數量超過 30 萬片,藉由此業務 Notebook Golden Channel 之建立,在成為筆電業者合格供應商之後,將順勢積極推廣新產品,以擴充新產品銷售管道。計劃 2007 年將針對筆電業者開發周邊系列產品,諸如 DVB-T module、Bluetooth module 等通訊及視訊產品。此外,在既有大宗寬頻用戶端產品部分,因纜線數據機的新規格 DOCSIS2.0 Channel Bonding 系列產品,已準備進入投產銷貨階段,及下世代新規格 DOCSIS 3.0 已漸趨成熟,可望於 2007 年度帶動市場新一波換機需求。在數位用戶迴路用戶端產品部份,因語音應用成為 Killer Application,新一代 IAD 市場需求

亦大幅攀升，配合本公司自主語音研發團隊之佈建完成，將有助於公司業務成長之力量。展望未來通訊、網路相關產業將持續蓬勃發展，寬頻用戶成長的結果，將繼續刺激新技術之發展，朝技術融合(Technologies Convergence)方向前進，寬頻網路產品將以更快的速度進軍數位家庭市場(Digital Home)。本公司已看到此一趨勢並將以最積極的態度除了提昇產品品質，落實市場趨勢與潮流外，更善用本公司既有研發能力、製造能力、市場經驗，以促進公司更穩定之未來及獲利空間。

3. 市場未來之供需狀況與成長性

電信服務業者以VoIP話務服務及VOD(Video on Demand)、IPTV(Internet Protocol TV)等加值型多媒體影音互動服務與Cable MSO業者搶食市場大餅。展望2007年，由於家庭內多重使用者有同時上網、使用VoIP、觀賞Multi-channel IPTV的需求，且整合型Home Gateway產品發展日愈成熟、家庭網路平台與標準逐漸成形，使家庭網路逐漸成為電信服務業者的主要戰場。未來各種加值服務皆要透過寬頻進入家庭用戶，電信服務業者無不努力提高頻寬效能與品質，滿足用戶對家庭網路的需求。在全球VoIP服務興起以及IPTV服務逐步拓展等有利因素的影響下，估計全球DSL用戶市場將會較2006年成長20%。除此之外，光纖服務需求逐漸增溫，致使VDSL2需求亦連帶攀升，預計2007年光纖到戶用戶端產品及VDSL2數據機產品需求可望進入另一波成長循環(資料來源:資策會MIC)。

Cable數據機服務仍將是美國地區寬頻連結最廣泛使用的形式。北美地區Cable Modem用戶數由於美國MSO推廣Triple Play的促銷策略成功，2007年MSO將持續利用此策略，不過在Data價格部分DSL仍具有低價寬頻優勢，而DSL業者受限於影音內容不足，Triple Play服務能力尚待加強，在競爭考量下預料寬頻價格將持續往下調降，影響Cable Modem新增用戶成長。(資料來源:資策會MIC)

在類比數據機方面還是以價格為競爭主軸，因ITU-T國際標準將類比數據機上傳速率調高至V.92的標準，使得類比數據機市場並沒有因寬頻市場的大量需求而造成萎縮。在未來產品發展方向將朝 Intel所制定的新規格 PCI Express來延續產品的生命週期。

4. 競爭利基

凱碩科技在寬頻領域努力經營多年，市場能見度已大幅提高，並正向回饋於公司業務銷售之發展。長期深耕韓國Cable modem市場，自2004年年底得到韓國最大MSO(有線電視業者)對凱碩研發能力及產品品質的認同至今，已順利大量出貨，更因不斷推出新產品及提供優質服務，該區域產品銷售已自Data Only Cable Modem延伸至EMTA(Embedded Multimedia Terminal Adaptor)產品項目，朝利基型高毛利方向邁進。另外，歐洲地區銷售亦備受肯定，產品已順利銷入西歐地區大型MSO業者，取得穩定之成長。在ADSL產品方面，除原有ODM客戶大廠外，植基於本公司自主語音研發團隊之建立完成，已於相關IAD產品開發上取得重大突破，並計劃於2007年度加重此利基產品之銷售力道。在德國某大客戶新型服務契約簽訂下，及歐洲各地如義大利、瑞士、英國等ISP及OEM的新合約挹注下，預計全年出貨仍將維持高檔，較去年有突破性的成長。

5. 發展遠景之有利與不利因素

(1) 有利因素

- a. 本公司產品研發能力優良，配合研發部門人力擴充計畫，建立語音軟體團隊，以期技術深根，領先市場趨勢，提供客戶更具競爭力之高附加價值之

產品。

- b. 本公司陸續得到多家國際客戶的肯定，在市場的能見度相對提高，對於產品的競爭優勢有相當的幫助。
- c. 本公司在法國及德國的據點，均能提供客戶即時性的服務與支援，增加凱碩在市場上的競爭力。
- d. 本公司為一專業代工廠，強調Turnkey Solution，並具有從頭到尾服務客戶的能力，提供客戶OEM/ODM的彈性選擇。
- e. 積極參與研發尖端技術，跨入影音技術服務，並與世界知名軟體廠家及服務串接中介軟體廠家聯手研發新世代影音串流附加技術，期以技術深耕帶動業績生根。

(2) 不利因素

客源已逐漸拓展，但因產業競爭者眾多，致使獲利率下滑。

因應對策：

I. 增加客源，以量制價。

II. 積極開發高附加價值產品，以提昇獲利率

(二) 主要產品之重要用途及產製過程

1. 主要產品用途

主要產品	重要用途
數據機、寬頻數據機	供電腦與電腦、電腦與資料庫、資訊交換及資訊網路通訊之必要設備

2. 產製過程

進料→進料檢驗→備料→SMT→PQC→自動插立→PQC→人工插立→PQC→測試→PQC→包裝→OQC→出貨

(三) 主要原料之供應狀況

主要商品	主要供應商名稱
CHIP SET& CONTROLLER	由國外進口及國內廠商供應
IC	由國外進口及國內廠商供應
電子元件-轉換器、變壓器等	由國外進口及國內廠商供應

(四) 最近二年度主要進銷貨客戶名單

1. 主要進貨廠商名單

單位：新臺幣仟元

94 度			95 年度		
廠商名稱	進貨淨額	占全年度進貨淨額比例	廠商名稱	進貨淨額	占全年度進貨淨額比例
A 廠商	276,159	23.11%	A 廠商	299,146	26.32%
C 廠商	54,855	4.59%	B 廠商	148,739	13.09%

2.主要銷貨客戶名單

單位：新臺幣仟元

94 年度			95 年度		
客戶名稱	銷貨淨額	占全年度銷貨淨額比例	客戶名稱	銷貨淨額	占全年度銷貨淨額比例
甲公司	413,369	21.86%	甲公司	51,463	3.61%
乙公司	289,991	15.33%	乙公司	64,032	4.49%
丙公司	232,801	12.31%	丙公司	227,654	15.97%
丁公司	184,660	9.76%	丁公司	142,064	9.96%
戊公司	77,718	4.11%	戊公司	144,279	10.12%
己公司	45,806	2.42%	己公司	144,199	10.11%

[異動說明]

95 年因陸續開發新客戶，且因產品銷售結構改變，造成銷售比例的變動。

(五)最近二年度生產量值

單位：台,仟元

生產量值 主要商品	年度	94 年度			95 年度		
		產能	產量	產值	產能	產量	產值
數據機		3,000,000	2,962,964	345,166	3,000,000	3,549,255	329,191
寬頻數據機		1,000,000	1,276,029	1,028,330	1,000,000	1,178,144	970,295
Multimedia；其他		1,000,000	1,081,002	348,482	1,000,000	155,793	56,480
合計		5,000,000	5,319,995	1,721,978	5,000,000	4,883,192	1,355,966

(六)最近二年度銷售量值

單位：台,仟元

銷售量值 主要商品	年度	94 年度				95 年度			
		內銷		外銷		內銷		外銷	
		量	值	量	值	量	值	量	值
數據機		7,541	1,072	2,940,206	393,039	17,991	1,154	3,441,494	394,422
寬頻數據機		67,250	58,578	1,172,246	1,058,560	9,501	9,330	1,109,822	1,000,349
Multimedia；其他		1,037	448	1,017,915	379,344	15,427	3,182	72,103	17,296
合計		75,828	60,098	5,130,367	1,830,943	42,919	13,666	4,623,419	1,412,067

三、從業員工

96年3月31日

年 度		94 年度	95 年度	當年度截至 96年3月31日
員 工 人 數	間 接 人 員	147	144	138
	直 接 人 員	74	40	37
	合 計	221	184	175
平 均 年 歲		33.76	33.73	33.70
平 服 務 年 資		3.47	3.18	3.41
學 歷 分 布 比 率	博 士	0	0	0
	碩 士	12	8	9
	大 專	140	136	127
	高 中	45	27	36
	高 中 以 下	24	13	13

四、環保支出資訊

最近二年度因污染環境所受損失及處分總額及未來因應對策及可能之支出：

1. 所受損失：無。
2. 未來因應對策及可能支出：
 - (1) 本公司與甲級事業廢棄物清理廠商簽訂廢棄物處理合約，例行性固定回收廢棄物。
 - (2) 本公司每年提撥十八萬元用於廢棄物處理之經費。每日例行廢棄物分類處理。
 - (3) 積極發展制定符合歐盟 WEEE 及 RoHS 環保要求。
 - (4) 本公司為通訊、網路製造銷售專業廠商，除上述機板邊料外，生產時並不會對環境、空氣及水源造成污染之情事。

五、勞資關係

(一) 福利措施

1. 秉持與員工共存共榮、精益求精的經營理念，依據勞動基準法及相關法規訂定本公司管理規則並報請主管機關審核，以求安定員工生活，保障員工權益，進而促進勞資合諧。
2. 由公司辦理之福利措施如下：
 - (1) 員工調薪、生產獎金、年終獎金之制度化之實施。
 - (2) 依工作需求並配合員工專長作廠內、廠外在職訓練。
 - (3) 不定期聘請講師辦理勞工教育，灌輸新知，加強員工敬業態度與健康的人生觀。
 - (4) 全體員工自到期日起即辦理勞工勞保、全民健保及團體保險。
 - (5) 提倡績效指標，促進連續性管理過程，並透過自我評價，滿足個人需求的基礎上增進企業目標的實現。
 - (6) 全體員工定期健康檢查，隨時掌握員工健康狀況。
 - (7) 免費提供工作制服。

- (8) 每月舉辦員工慶生會，致贈禮品或禮金。
- (9) 員工婚喪喜慶依規定申請補助。
- (10) 每年策劃旅遊活動藉以調劑員工身心及增進合諧，以建立高度之團隊精神。
- (11) 每年勞動節、中秋節、春節致贈員工禮品或禮券。
- (12) 每年尾牙舉辦聚餐、康樂活動。
- (13) 不定期舉辦員工聚餐及講座、研討會，藉以增進員工感情。
- (14) 資訊文化剪報傳閱及圖書購買申請辦法推行及讀書會發展。

(二) 退休制度

本公司自八十七年度起，延請精算師計算退休金，並已依勞動基準法第五十五條之規定訂定職工福利辦法，並按月提撥勞工退休準備金於中央信託局專戶，作為未來支付職工退休金之用。自九十四年七月一日起，配合「勞工退休金條例」之施行，亦採用確定提撥方法。

(三) 勞資間協議與各項員工權益維護情形

本公司對於勞資問題溝通上，採取雙向溝通協調方式，勞資關係合諧，無重大勞資糾紛發生。

(四) 列明最近年度及截至年報刊印日止，因勞資糾紛所遭受之損失：無。

六、重要契約：無

陸、財務概況

一、最近五年度簡明資產負債表及損益表

(一)最近五年度簡明資產負債表

單位：新台幣仟元

項 目	年 度	最 近 五 年 度 財 務 資 料				
		九 十 五 年	九 十 四 年	九 十 三 年	九 十 二 年	九 十 一 年
流 動 資 產		857,350	991,274	1,107,338	1,657,604	1,520,578
固 定 資 產		91,837	117,860	135,818	166,203	186,672
長 期 投 資		221,855	194,924	172,944	51,547	120,776
其 他 資 產		23,319	23,116	27,823	18,488	15,630
流 動 負 債	分 配 前	325,198	471,624	568,812	657,715	566,653
	分 配 後	325,198 (註 2)	495,016	568,812	710,970	664,233
長 期 負 債		-	-	-	-	2,941
其 他 負 債		-	3,302	4,008	13,037	873
股 本		838,900	838,900	838,900	838,900	838,900
保 留 盈 餘	分 配 前	(21,113)	152,364	129,593	348,822	397,896
	分 配 後	(21,113) (註 2)	128,972	129,593	295,567	300,316
資 產 總 額		1,194,361	1,327,174	1,443,923	1,893,842	1,843,656
負 債 總 額	分 配 前	325,198	474,926	572,820	670,752	570,467
	分 配 後	325,198 (註 2)	498,318	572,820	724,007	668,047
股 東 權 益 總 額	分 配 前	869,163	852,248	871,103	1,223,090	1,273,189
	分 配 後	869,163 (註 2)	828,856	871,103	1,169,835	1,175,609

註 1：五年度財務資料均經會計師查核簽證。

2：九十五年度分配後之金額，因本公司九十五年度盈餘分配議案，截至會計師查核報告書出具日止，尚未經股東會決議，故暫以分配前之金額填列。

(二)最近五年度簡明損益表

單位：新台幣仟元，惟每股盈餘為元

項 目	年 度 最 近 五 年 度 財 務 資 料				
	九十五年	九十四年	九十三年	九十二年	九十一年
營業收入	1,425,733	1,891,041	1,533,261	1,479,469	1,425,198
營業毛利	179,784	258,317	138,761	171,156	157,899
營業淨利(損)	25,047	88,538	(65,384)	2,334	2,030
利息收入	2,125	989	1,532	4,471	10,451
利息支出	1,837	3,928	4,805	4,470	9,126
依 34 公報認列 未實現減損損失	(170,434)	-	-	-	-
稅前淨利(損)	(150,109)	23,929	(174,481)	46,165	87,583
稅後純益(損)	(150,085)	22,771	(165,974)	48,506	62,597
稅後基本每股盈餘 (虧損)(元)	(1.79)	0.29	(1.98)	0.58	0.75

- 註：1. 最近五年度財務資料均經會計師簽證。
 2. 以前年度稅後基本每股純益之計算業已追溯調整。
 3. 排除依 34 公報認列未實現減損損失，則稅後淨利為 20,349 仟元。

(三)最近五年度簽證會計師姓名及其查核意見

年度	會計師事務所	簽證會計師	查核意見
91	眾信聯合會計師事務所	楊民賢、龔雙雄	無保留意見
92	眾信聯合會計師事務所	龔雙雄、楊民賢	無保留意見
93	勤業眾信會計師事務所	龔雙雄、楊民賢	無保留意見
94	勤業眾信會計師事務所	龔雙雄、楊民賢	無保留意見
95	勤業眾信會計師事務所	廖如陽、施錦川	修正式無保留意見

二、最近五年度財務分析

分析項目		年 度 最 近 五 年 度 財 務 分 析					
		九十五年	九十四年	九十三年	九十二年	九十一年	
財務結構 (%)	負債占資產比率	27.23	35.78	39.67	35.42	30.94	
	長期資金占固定資產比率	946.42	723.10	641.38	735.90	683.62	
償債能力	流動比率 (%)	263.64	210.18	194.68	252.02	268.34	
	速動比率 (%)	188.98	142.21	125.94	179.09	231.36	
	利息保障倍數 (倍)	-	7.09	-	11.33	10.60	
經營能力	應收款項週轉率 (次)	3.69	4.58	3.14	3.61	5.16	
	應收款項收現日數	99	80	116	101	71	
	存貨週轉率 (次)	4.41	4.91	4.08	4.71	5.63	
	平均售貨日數	83	74	89	78	65	
	固定資產週轉率 (次)	13.60	14.91	10.15	8.90	7.63	
	總資產週轉率 (次)	1.13	1.36	0.92	0.78	0.77	
獲利能力	資產報酬率 (%)	(11.79)	1.86	(9.73)	2.78	3.77	
	股東權益報酬率 (%)	(17.44)	2.64	(15.85)	3.89	4.88	
	占實收資本比率 (%)	營業利益	2.99	10.55	(7.79)	0.28	0.24
		稅前純益	(17.89)	2.85	(20.80)	5.50	10.44
	純益率 (%)	(10.53)	1.20	(10.82)	3.28	4.39	
每股盈餘 (虧損) (元)	(1.79)	0.27	(1.98)	0.58	0.75		
現金流量	現金流量比率 (%)	35.27	0.27	0.4	-	9.48	
	現金流量允當比率 (%)	34.17	10.72	33.83	29.40	31.28	
	現金再投資比率 (%)	10.13	0.13	-	-	-	
槓桿度	營運槓桿度	14.15	4.19	-	83.12	62.67	
	財務槓桿度	1.08	1.05	0.93	-	-	

請說明最近二年度各項財務比率變動原因。(若增減變動未達 20% 者可免分析)

1. 財務結構變動分析：主要係本期流動負債減少及固定資產減少所致。
2. 償債能力比率提升：主要係本期流動負債減少所致。
3. 獲利能力比率下降：主要係本期認列長投減損損失 170,434 仟元，致本期損益成為淨虧損。
4. 現金流量比率變動分析：本期加強應收帳款及存貨管控，致營業活動產生之現金流量淨流入較上期增加。
5. 營運槓桿度變動分析：係本期營業利益減少所致。

註 1：未經會計師查核簽證之年度，應予註明。

註 2：上市或股票已在證券商營業處所買賣之公司並應將截至年報刊印日之前一季止之當年度財務資料併入分析。

註 3：年報本表末端，應列示如下之計算公式：

1. 財務結構

- (1) 負債占資產比率 = 負債總額 / 資產總額。
- (2) 長期資金占固定資產比率 = (股東權益淨額 + 長期負債) / 固定資產淨額。

2. 償債能力

- (1) 流動比率 = 流動資產 / 流動負債。
- (2) 速動比率 = (流動資產 - 存貨 - 預付費用) / 流動負債。
- (3) 利息保障倍數 = 所得稅及利息費用前純益 / 本期利息支出。

3. 經營能力

- (1) 應收款項(包括應收帳款與因營業而產生之應收票據)週轉率 = 銷貨淨額 / 各期平均應收款項(包括應收帳款與因營業而產生之應收票據)餘額。
- (2) 平均收現日數 = 365 / 應收款項週轉率。
- (3) 存貨週轉率 = 銷貨成本 / 平均存貨額。
- (4) 應付款項(包括應付帳款與因營業而產生之應付票據)週轉率 = 銷貨成本 / 各期平均應付款項(包括應付帳款與因營業而產生之應付票據)餘額。
- (5) 平均銷貨日數 = 365 / 存貨週轉率。
- (6) 固定資產週轉率 = 銷貨淨額 / 固定資產淨額。
- (7) 總資產週轉率 = 銷貨淨額 / 資產總額。

4. 獲利能力

- (1) 資產報酬率 = [稅後損益 + 利息費用 × (1 - 稅率)] / 平均資產總額。
- (2) 股東權益報酬率 = 稅後損益 / 平均股東權益淨額。
- (3) 純益率 = 稅後損益 / 銷貨淨額。
- (4) 每股盈餘 = (稅後淨利 - 特別股股利) / 加權平均已發行股數。(註 4)

5. 現金流量

- (1) 現金流量比率 = 營業活動淨現金流量 / 流動負債。
- (2) 淨現金流量允當比率 = 最近五年度營業活動淨現金流量 / 最近五年度(資本支出 + 存貨增加額 + 現金股利)。
- (3) 現金再投資比率 = (營業活動淨現金流量 - 現金股利) / (固定資產毛額 + 長期投資 + 其他資產 + 營運資金)。(註 5)

6. 槓桿度：

- (1) 營運槓桿度 = (營業收入淨額 - 變動營業成本及費用) / 營業利益(註 6)。
- (2) 財務槓桿度 = 營業利益 / (營業利益 - 利息費用)。

註 4：上開每股盈餘之計算公式，在衡量時應特別注意下列事項：

1. 以加權平均普通股股數為準，而非以年底已發行股數為基礎。
2. 凡有現金增資或庫藏股交易者，應考慮其流通期間，計算加權平均股數。
3. 凡有盈餘轉增資或資本公積轉增資者，在計算以往年度及半年度之每股盈餘時，應按增資比例追溯調整，無庸考慮該增資之發行期間。
4. 若特別股為不可轉換之累積特別股，其當年度股利(不論是否發放)應自稅後淨利減除，或增加稅後淨損。特別股若為非累積性質，在有稅後淨利之情況，特別股股利應自稅後淨利減除；如為虧損，則不必調整。

註 5：現金流量分析在衡量時應特別注意下列事項：

1. 營業活動淨現金流量係指現金流量表中營業活動淨現金流入數。
2. 資本支出係指每年資本投資之現金流出數。
3. 存貨增加數僅在期末餘額大於期初餘額時方予計入，若年底存貨減少，則以零計算。
4. 現金股利包括普通股及特別股之現金股利。
5. 固定資產毛額係指扣除累計折舊前之固定資產總額。

註 6：發行人應將各項營業成本及營業費用依性質區分為固定及變動，如有涉及估計或主觀判斷，應注意其合理性並維持一致。

三、最近年度財務報告之監察人審查報告

董事會造送本公司民國九十五年年度財務報表暨合併財務報表，業經勤業眾信會計師事務所廖如陽、施錦川會計師查核簽證，其等連同營業報告書及盈餘分配表，復經本監察人審查完竣，認為尚無不符，爰依公司法第二一九條之規定報告如上。

敬請 鑒核

凱碩科技股份有限公司

監察人：和業投資股份有限公司



代表人：劉仲鎮



監察人：富國投資股份有限公司

代表人：張銘裕



中 華 民 國 九 十 六 年 四 月 十 八 日

四、最近年度財務報表

會計師查核報告

凱碩科技股份有限公司 公鑒：

凱碩科技股份有限公司民國九十五年及九十四年十二月三十一日之資產負債表，暨民國九十五年及九十四年一月一日至十二月三十一日之損益表、股東權益變動表及現金流量表，業經本會計師查核竣事。上開財務報表之編製係管理階層之責任，本會計師之責任則為根據查核結果對上開財務報表表示意見。

本會計師係依照一般公認審計準則暨「會計師查核簽證財務報表規則」規劃並執行查核工作，以合理確信財務報表有無重大不實表達。此項查核工作包括以抽查方式獲取財務報表所列金額及所揭露事項之查核證據、評估管理階層編製財務報表所採用之會計原則及所作之重大會計估計，暨評估財務報表整體之表達。本會計師相信此項查核工作可對所表示之意見提供合理之依據。

依本會計師之意見，第一段所述財務報表在所有重大方面係依照證券發行人財務報告編製準則、商業會計法及商業會計處理準則中與財務會計準則相關規定暨一般公認會計原則編製，足以允當表達凱碩科技股份有限公司民國九十五年及九十四年十二月三十一日之財務狀況，暨民國九十五年及九十四年一月一日至十二月三十一日之經營成果與現金流量。

如財務報表附註三所述，凱碩科技股份有限公司自民國九十五年一月一日起，採用新發布之財務會計準則公報第三十四號「金融商品之會計處理準則」及第三十六號「金融商品之表達與揭露」，以及其他相關公報配合新修訂之條文。

凱碩科技股份有限公司已編製九十五年度之合併財務報表，並經本會計師出具修正式無保留意見之查核報告在案，備供參考。

勤業眾信會計師事務所
會計師 廖如陽

廖如陽



會計師 施錦

施錦



財政部證券暨期貨管理委員會核准文號
台財證六字第 0920123784 號

財政部證券暨期貨管理委員會核准文號
台財證六字第 0930128050 號

中 華 民 國 九 十 六 年 三 月 七 日

單位：新台幣仟元

民國九十六年三月三十一日

代碼	資產	九十五年十二月三十一日		九十四年十二月三十一日		代碼	負債及股東權益	九十五年十二月三十一日		九十四年十二月三十一日	
		金額	%	金額	%			金額	%	金額	%
1100	流動資產					2100	流動負債				
1310	現金及約當現金(附註二及四)	\$ 138,807	12	\$ 177,418	13	2110	短期借款(附註十四)	\$ 15,862	1	\$ 55,935	4
1320	公平價值變動列入損益之金融資產-流動(附註二、三及五)	26,147	2	70,736	5	2180	應付短期票券(附註十五)	14,969	1	24,914	2
1120	備供出售金融資產-流動(附註二、三及六)	88,862	7	16,088	1	2120	應付票據	-	-	303	-
1140	應收票據淨額(附註二及七)	222,393	19	346,700	26	2140	應付帳款	48,048	4	167,538	13
1150	應收帳款淨額(附註二及八)	114,462	10	45,382	4	2150	應付帳款-關係人(附註二十三)	124,230	11	188,363	14
1178	其他應收款	589	-	10,821	1	2170	應付費用(附註十六)	59,471	5	4,800	-
1180	其他應收款-關係人(附註二十三)	-	-	108	-	2190	其他應付款項-關係人(附註二十三)	39,139	3	24,619	2
1210	存貨(附註二及十)	233,852	19	279,065	21	2210	其他應付款項	1,100	-	5,152	-
1288	遞延所得稅資產-流動(附註二及十九)	7,370	1	7,370	1	2298	其他流動負債	21,121	2	471,624	36
1291	受限制資產-流動(附註二十四)	15,000	1	25,100	2	21XX	流動負債合計	325,198	27	-	-
1298	其他流動資產	9,730	1	9,444	1	2810	其他負債	-	-	3,302	-
11XX	流動資產合計	857,350	72	991,274	75	28XX	應計退休金負債(附註二及十七)	-	-	3,302	-
1421	長期投資					28XX	其他負債合計	-	-	3,302	-
1450	採權益法之長期股權投資(附註二、三及十)	116,146	9	93,882	7	29XX	負債合計	325,198	27	474,926	36
1480	備供出售金融資產-非流動(附註二、三及六)	105,709	9	86,259	6	3110	股東權益	838,900	70	838,900	63
14XX	以成本衡量之金融資產-非流動(附註二、三及十二)	-	-	194,924	14	3210	普通股股本(附註十八)	34,100	3	34,100	3
1501	國定資產(附註二、十三及二十四)					3310	發行溢價	65,251	5	62,974	5
1521	成本	11,450	1	11,450	1	3350	法定盈餘公積	86,364	(7)	89,390	6
1531	房屋及建築	14,209	1	14,209	1	3420	股東權益其他項目	4,554	1	1,985	-
1551	機器設備	58,421	5	61,633	5	3490	累積換算調整數(附註二及十一)	12,722	1	(175,101)	(13)
1561	運輸設備	1,730	-	1,730	-	35XX	金融商品未實現利益(損失)(附註三)	869,163	73	852,248	64
1631	辦公設備	2,546	-	2,569	-		股東權益合計	1,194,361	100	1,327,174	100
1681	租賃改良	36,739	3	31,395	2						
15X1	其他設備	64,580	6	91,753	7						
1530	減：累計折舊	(189,675)	(16)	(101,586)	(8)						
1670	預付設備款	91,837	8	4,702	1						
15XX	國定資產合計	91,837	8	117,800	9						
1820	其他資產										
1830	存出保證金	2,099	-	2,099	-						
1860	遞延費用	1,847	-	2,717	-						
1888	遞延所得稅資產-非流動(附註二及十九)	15,394	1	18,300	2						
18XX	其他(附註二及十七)	3,979	1	23,116	2						
19XX	其他資產合計	23,319	2	23,116	2						
19XX	資產總計	\$ 1,194,361	100	\$ 1,327,174	100						



會計主管：吳麗美




經理人：吳春和



董事長：陳盛偉

後附之附註係本財務報表之一部分。
(請參閱勤業眾信會計師事務所民國九十六年三月七日查核報告)

凱碩科技股份有限公司



民國九十五年及九十四年一月一日至十二月三十一日

單位：新台幣仟元，惟每股
(虧損)盈餘為元

代碼	九十五年年度		九十四年度	
	金額	%	金額	%
	營業收入(附註二及二十三)			
4110	\$1,471,190	103	\$1,933,736	102
4170	(14,582)	(1)	(35,959)	(2)
4190	(33,834)	(2)	(6,736)	-
4600	2,959	-	-	-
4000	1,425,733	100	1,891,041	100
5000	營業成本(附註二十及二十三)			
	1,245,949	88	1,632,724	86
5910	179,784	12	258,317	14
5930	聯屬公司間已實現利益(附註二)			
	-	-	553	-
	已實現毛利淨額			
	179,784	12	258,870	14
6000	154,737	11	170,332	9
6900	25,047	1	88,538	5
	營業外收入及利益			
7110	2,125	-	989	-
7130	209	-	-	-
7140	1,410	-	5,249	-
7160	11,856	1	-	-
7260	6,285	1	-	-
7310	金融資產評價利益-淨額			
	2,576	-	-	-
7480	1,034	-	1,922	-
7100	營業外收入及利益合計			
	25,495	2	8,160	-

(接次頁)

(承前頁)

代碼	九 十 五 年 度			九 十 四 年 度		
	金	額	%	金	額	%
	營業外費用及損失					
7510	利息支出	1,837	-	3,928	-	
7521	採權益法認列之投資損失 (附註二及十一)	3,447	-	14,344	1	
7530	處分固定資產損失	6,705	1	2,587	-	
7550	存貨盤損	1,629	-	-	-	
7560	兌換損失	-	-	19,317	1	
7570	存貨跌價及呆滯損失	-	-	7,526	1	
7630	減損損失 (附註六及十二)	170,434	12	-	-	
7650	金融負債評價損失—淨額 (附註三)	-	-	303	-	
7880	其他支出	<u>16,599</u>	<u>1</u>	<u>24,764</u>	<u>1</u>	
7500	營業外費用及損失合計	<u>200,651</u>	<u>14</u>	<u>72,769</u>	<u>4</u>	
7900	稅前 (淨損) 淨利	(150,109)	(11)	23,929	1	
8110	所得稅利益 (費用) (附註二及十九)	<u>24</u>	<u>-</u>	(<u>1,158</u>)	<u>-</u>	
9600	本期 (淨損) 淨利	<u>(\$ 150,085)</u>	<u>(11)</u>	<u>\$ 22,771</u>	<u>1</u>	
		<u>稅</u>	<u>前</u>	<u>稅</u>	<u>前</u>	<u>稅</u>
9750	基本每股 (虧損) 盈餘					
9750	基本每股 (虧損) 盈餘 (附註二十一)	<u>(\$ 1.79)</u>	<u>(\$ 1.79)</u>	<u>\$ 0.29</u>	<u>\$ 0.27</u>	<u>後</u>

後附之附註係本財務報表之一部分。

(請參閱勤業眾信會計師事務所民國九十六年三月七日查核報告)

董事長：陳盛偉




經理人：吳泰和



會計主管：吳麗美





凱富科技股份有限公司

股東權益變動表

民國九十五年及九十四年十二月三十一日

單位：新台幣千元

	資本公積		保	留		盈餘 (待彌補虧損)未分 盈餘	股東 累積換算調整數 (\$ 1,589)	其他項目		股東權益合計
	發行	溢價		法定盈餘公積	盈餘公積			金融商品未實現 (損)	益	
九十四年一月一日餘額	\$ 838,900	\$ 34,100	\$ 62,974	\$ 66,619	-	-	\$ 1,589	(\$ 129,901)	-	\$ 871,103
外幣換算調整數	-	-	-	-	-	-	3,574	-	-	3,574
金融資產未實現損益之變動	-	-	-	-	-	-	-	(45,200)	(45,200)	(45,200)
九十四年度淨利	-	-	-	22,771	-	22,771	-	-	-	22,771
九十四年十二月三十一日餘額	838,900	34,100	62,974	89,390	89,390	89,390	1,985	(175,101)	852,248	
九十四年度盈餘分配	-	-	2,277	(2,277)	(2,277)	(2,277)	-	-	-	-
現金股利	-	-	-	(16,778)	(16,778)	(16,778)	-	-	-	(16,778)
員工紅利	-	-	-	(6,000)	(6,000)	(6,000)	-	-	-	(6,000)
董監酬勞	-	-	-	(614)	(614)	(614)	-	-	-	(614)
金融資產未實現損益之變動	-	-	-	-	-	-	-	187,823	187,823	187,823
外幣換算調整數	-	-	-	-	-	-	2,569	-	-	2,569
九十五年淨損	-	-	-	(150,085)	(150,085)	(150,085)	-	-	-	(150,085)
九十五年十二月三十一日餘額	\$ 838,900	\$ 34,100	\$ 65,251	\$ 86,364	\$ 86,364	\$ 86,364	\$ 4,554	\$ 12,722	\$ 869,163	

後附之附註係本財務報表之一部分。

(請參閱勤業眾信會計師事務所民國九十六年三月七日查核報告)



董事長：陳盛偉



經理人：吳泰和



會計主管：吳麗美

凱碩科技股份有限公司

現金流量表

民國九十五年及九十四年一月一日至十二月三十一日

單位：新台幣仟元

	九十五年	九十四年
營業活動之現金流量		
本期（淨損）淨利	(\$ 150,085)	\$ 22,771
折舊	26,502	35,335
各項攤提	2,584	3,813
依權益法認列投資損失	3,447	14,344
處分投資淨利益	(26)	-
處分固定資產利益	(209)	-
處分固定資產損失	6,705	2,587
減損損失	170,434	-
營業資產及負債之淨變動		
交易目的金融資產	44,589	89,748
應收票據及帳款	128,721	6,545
應收帳款－關係人淨額	(69,100)	16,606
其他應收款	2,957	(83,635)
其他應收款－關係人	108	27,782
存貨	45,153	56,499
其他流動資產	(286)	(2,268)
遞延所得稅資產－非流動	2,906	-
其他金融負債	(303)	-
應付票據及帳款	(183,623)	(95,202)
應付帳款－關係人	54,671	4,800
應付所得稅	-	(3,439)
應付費用	14,520	(4,442)
其他應付款項－關係人	1,258	-
其他應付款項	1,100	-
其他流動負債	15,969	(134)
應計退休金負債	(3,302)	(153)
遞延貸項	-	(553)
營業活動之淨現金流入	<u>114,690</u>	<u>91,004</u>
投資活動之現金流量		
取得備供出售金融資產－流動	(72,681)	(16,088)
處分備供出售金融資產價款	12,655	-
購置固定資產	(10,216)	(46,634)
處分固定資產價款	3,241	26,670

(接次頁)

(承前頁)

	九十五年	九十四年
增加採權益法之長期股權投資	(\$ 15,867)	(\$ 16,097)
處分採權益法之長期股權投資	-	14,218
存出保證金減少	-	3,415
遞延費用增加	(1,714)	(2,521)
其他資產—其他增加	(3,979)	-
受限制資產—流動減少	<u>10,100</u>	<u>16,900</u>
投資活動之淨現金流出	<u>(78,461)</u>	<u>(20,137)</u>
融資活動之現金流量		
短期借款減少	(40,073)	(23,685)
發放現金股利	(16,778)	-
發放董監酬勞及員工紅利	(6,614)	-
應付短期票券(減少)增加	<u>(9,945)</u>	<u>24,914</u>
融資活動之淨現金流(出)入	<u>(73,410)</u>	<u>1,229</u>
匯率影響數	<u>(1,630)</u>	<u>(8,240)</u>
本期現金及約當現金(減少)增加數	(38,811)	63,856
期初現金及約當現金餘額	<u>177,418</u>	<u>113,562</u>
期末現金及約當現金餘額	<u>\$ 138,607</u>	<u>\$ 177,418</u>
現金流量資訊之補充揭露		
本期支付利息	<u>\$ 2,211</u>	<u>\$ 3,674</u>
本期支付所得稅	<u>\$ 303</u>	<u>\$ 4,690</u>
不影響現金流量之投資及融資活動		
長期股權投資外幣換算調整數	<u>\$ 2,569</u>	<u>\$ 3,574</u>
金融商品未實現損益	<u>\$ 187,823</u>	<u>(\$ 45,200)</u>
以其他應收款及暫付款等充抵長期股權投資股款	<u>\$ 7,275</u>	<u>\$ 76,071</u>

後附之附註係本財務報表之一部分。

(請參閱勤業眾信會計師事務所民國九十六年三月七日查核報告)

董事長：陳盛偉



經理人：吳泰和



會計主管：吳麗美



凱碩科技股份有限公司

財務報表附註

民國九十五及九十四年度

(金額除另予註明者外，係以新台幣仟元為單位)

一. 公司沿革及業務範圍

本公司成立於八十七年六月二十六日，並於同年八月二十六日取得營利事業登記證，主要係從事電信器材如伺服器、電腦區域網路卡、集線器、集線交換器、類比數據機、纜線數據機及數位數據機等之製造及銷售業務。

本公司九十五年及九十四年十二月三十一日之員工人數分別為195人及274人，總公司及工廠設於台北縣土城市。

二. 重要會計政策之彙總說明

本財務報表係依照證券發行人財務報告編製準則、商業會計法、商業會計處理準則及一般公認會計原則編製。依照前述準則、法令及原則編製財務報表時，本公司對於備抵呆帳、存貨跌價損失、固定資產折舊及退休金等之提列，必須使用合理之估計金額，因估計通常係在不確定情況下作成之判斷，因此可能與將來實際結果有所差異。

重要會計政策之彙總說明如下：

資產與負債區分流動與非流動之標準

流動資產包括現金或約當現金、主要為交易目的而持有之資產，以及預期於資產負債表日後十二個月內變現或耗用之資產；固定資產、無形資產及其他不屬於流動資產之資產為非流動資產。流動負債包括主要為交易目的而發生之負債，以及須於資產負債表日後十二個月內清償之負債，負債不屬於流動負債者為非流動負債。

現金及約當現金

現金包括庫存現金、銀行存款及用途未受限制之貨幣，而約當現金係包括自投資日起三個月到期或清償之國庫券、商業本票及銀行承兌匯票等，其帳面價值近似公平價值。

公平價值變動列入損益之金融商品

公平價值變動列入損益之金融商品包括交易目的之金融資產或金融負債，以及於原始認列時，指定以公平價值衡量且公平價值變動認列為損益之金融資產或金融負債。原始認列時，係以公平價值加計交易成本衡量，續後評價時，以公平價值衡量且公平價值變動認列為當期損益。投資後所收到之現金股利（含投資年度收到者）列為當期收益。依慣例交易購買或出售金融資產時，採用交易日會計處理。

衍生性商品未能符合避險會計者，係分類為交易目的之金融資產或金融負債。公平價值為正值時，列為金融資產；公平價值為負值時，列為金融負債。

公平價值之基礎：上市（櫃）證券係資產負債表日之收盤價，開放型基金受益憑證係資產負債表日之淨資產價值，債券係財團法人中華民國證券櫃檯買賣中心資產負債表日之參考價；無活絡市場之金融商品，以評價方法估計公平價值。

備供出售金融資產

備供出售金融資產於原始認列時，以公平價值衡量，並加計取得或發行之交易成本；後續評價以公平價值衡量，且其價值變動列為股東權益調整項目，累積之利益或損失於金融資產除列時，列入當期損益。依慣例交易購買或出售金融資產時，採用交易日會計處理。

公平價值之基礎：上市（櫃）證券係資產負債表日之收盤價，開放型基金受益憑證係資產負債表日之淨資產價值，債券係財團法人中華民國證券櫃檯買賣中心資產負債表日之參考價；無活絡市場之金融商品，以評價方法估計公平價值。

現金股利於除息日認列收益，但依據投資前淨利宣告之部分，係自投資成本減除。股票股利不列為投資收益，僅註記股數增加，並按增加後之總股數重新計算每股成本。債務商品原始認列金額與到期金額間之差額，採用利息法（差異不大時，以直線法）攤銷之利息，認列為當期損益。

若有減損之客觀證據，則認列減損損失。若後續期間減損金額減少，備供出售權益商品之減損減少金額認列為股東權益調整項目；備供出售債務商品之減損減少金額若明顯與認列減損後發生之事件有關，則予以迴轉並認列為當期損益。

收入認列及應收帳款、備抵呆帳

本公司係於貨物之所有權及顯著風險移轉予客戶時認列銷貨收入，因其獲利過程大部分已完成，且已實現或可實現。去料加工時，加工產品之所有權及顯著風險並未移轉，是以去料時不作銷貨處理。

備抵銷貨折讓係按估計可能發生之折讓損失提列，備抵銷貨退回係依據以往經驗及其他攸關因素合理估計未來之退貨金額提列。

銷貨收入係按本公司與買方所協議交易對價之公平價值衡量；惟銷貨收入之對價為一年期以內之應收款時，其公平價值與到期值差異不大且交易量頻繁，則不按設算利率計算公平價值。

備抵呆帳按應收帳款、應收票據及應收關係企業款項之收回可能性予以估列。本公司係依據對客戶之應收帳款帳齡分析、信用評等及經濟環境等因素，定期評估應收帳款之收回可能性。

存 貨

存貨以成本為入帳基礎，按加權平均法計算，期末並按成本與市價孰低法評價；比較成本與市價孰低時，係採分類比較法，除原物料採重置成本外，其餘以淨變現價值為市價。

採權益法之長期股權投資

本公司對被投資公司持有表決權股份達百分之二十以上或具有重大影響力者，採用權益法評價。

取得股權或首次採用權益法時，投資成本與股權淨值間之差額，按五年平均攤銷。惟自九十五年一月一日起，依新修訂財務會計準則公報之規定，改為先將投資成本予以分析處理，投資成本超過可辨認淨資產公平價值部分列為商譽。商譽不予攤銷，但每年定期進行減損測試，且發生特定事項或環境改變顯示商譽可能發生減損時，亦進行減損測試。若可辨認淨資產公平價值超過投資成本，則其差額就各非流動資產（非採權益法評價之金融資產、待處分資產、遞延所得稅資

產及預付退休金或其他退休給付除外) 公平價值等比例減少之, 仍有差額時列為非常損益。

於資產負債表日評估是否有減損跡象, 若有客觀證據顯示業已減損, 就其減損部分認列損失; 對僅具重大影響力而未具控制能力之長期股權投資, 係以其個別投資帳面價值為基礎, 予以評估。

以成本衡量之金融資產

無法可靠衡量公平價值之權益商品投資, 包括未上市(櫃)股票及興櫃股票等, 以原始認列之成本衡量。股利之會計處理, 與備供出售金融資產相似。若有減損之客觀證據, 則認列減損損失, 此減損金額不予迴轉。

固定資產

固定資產按照原始取得或建造之成本列帳, 並以成本減累計折舊計價。

資本支出及收益支出之劃分, 以其能否延長耐用年數為準。折舊採用平均法, 按預計耐用年數計提。耐用年限屆滿仍繼續使用之固定資產, 則就其殘值按重行估計可使用年數繼續提列折舊。

固定資產報廢或變賣時沖銷其成本及累計折舊科目, 如有出售損失, 列為營業外支出, 如有出售利益則列為營業外收入。

資產減損

倘資產(主要為固定資產與採權益法評價之長期投資)以其相關可回收金額衡量帳面價值有重大減損時, 就其減損部分認列損失。嗣後若資產可回收金額增加時, 將減損損失之迴轉認列為利益, 惟資產於減損損失迴轉後之帳面價值, 不得超過該項資產在未認列減損損失之情況下, 減除應提列攤銷後之帳面價值。

退休金

屬確定給付退休辦法之退休金係按精算結果認列; 屬確定提撥退休辦法之退休金, 係於員工提供服務之期間, 將應提撥之退休基金數額認列為當期費用。

修正退休辦法時, 所產生之前期服務成本自修正日起至該前期服務成本符合既得給付條件日止之平均年數, 按直線法分攤認列為費

用。確定給付退休辦法修訂時即符合既得給付條件者，立即認列為費用。

確定給付退休辦法發生縮減或清償時，將縮減或清償損益列入當期之淨退休金成本。

所得稅

所得稅作跨期間及同期間之分攤。可減除暫時性差異、虧損扣抵及未使用投資抵減之所得稅影響數認列為遞延所得稅資產，並評估其可實現性，認列備抵評價金額；應課稅暫時性差異之所得稅影響數則認列為遞延所得稅負債。遞延所得稅資產或負債依其相關資產或負債之分類劃分為流動或非流動項目，無相關之資產或負債者，依預期回轉期間劃分為流動或非流動項目。

購置機器設備、研究發展及人才培訓等支出所產生之所得稅抵減，採用當期認列法處理。

以前年度應付所得稅之調整，列入當期所得稅。

依所得稅法規定計算之未分配盈餘加徵百分之十所得稅，列為股東會決議年度之所得稅費用。

外幣交易事項

非衍生性商品之外幣交易所產生之各項外幣資產、負債、收入或費用，按交易日之即期匯率折算新台幣金額入帳。

資產負債表日之外幣貨幣性資產或負債，按該日即期匯率予以調整，兌換差額列為當期損益。

資產負債表日之外幣非貨幣性資產或負債（例如權益商品），依公平價值衡量者，按該日即期匯率調整，所產生之兌換差額，屬公平價值變動認列為股東權益調整項目者，列為股東權益調整項目；屬公平價值變動認列為當期損益者，列為當期損益。以成本衡量者，則按交易日之歷史匯率衡量。

外幣長期投資按權益法計價者，以被投資公司之外幣財務報表換算後所得之股東權益做為依據，兌換差額列入累積換算調整數，作為股東權益之調整項目。

前述即期匯率係以主要往來銀行之中價為評價基礎。

三. 會計變動之理由及其影響

本公司自九十五年一月一日起，採用新發布之財務會計準則公報第三十四號「金融商品之會計處理準則」及第三十六號「金融商品之表達與揭露」，以及各號公報配合新修訂之條文。是項變動，對九十五年年度財務報表尚無重大影響。

(一) 適用新發布及修訂財務會計準則公報之科目重分類

依財團法人中華民國會計研究發展基金會（九四）基秘字第〇一六號函之規定，於九十五年度首次適用財務會計準則公報第三十四號所編製之比較財務報表中，九十四年度財務報表應依九十五年度所使用之會計科目進行重分類，但無須重編；惟同類科目之評價方法可能有所不同，應於附註敘明。實務上若有困難，得免列示以前年度之擬制資料。

本公司對於金融商品之評價方法，九十四年與九十五年度採用不同之會計政策者，說明如下：

1. 短期投資

短期投資具公開市場、隨時可以出售變現，且不以控制被投資公司或與其建立密切業務關係為目的之證券，採成本與市價孰低法評價，跌價損失列入當期損益。投資上市（櫃）證券係以會計年度最末一個月之平均收盤價為市價之基礎。

2. 長期股權投資

(1) 對被投資公司持有股權比例達百分之二十以上者及持有股權比例雖未達百分之二十，惟具重大影響力者，採用權益法評價，按持股比例認列被投資公司之投資損益，投資成本與股權淨值間之差額，按五年平均攤銷。若有證據顯示投資之價值確已減損，且回復之機會甚小時，則列為當期損失。

(2) 本公司與權益法下被投資公司間交易，其期末尚未實現之利益先行予以銷除，帳列遞延貸項，俟其實現時，始轉列為收益。

(3) 對被投資公司不合乎上述條件者，採用成本法處理；成本以加權平均法計算，收到股票股利僅列股數增加，不列收益，並按增加後之總股數重新計算每股成本。若被投資公司為上市（櫃）

公司，期末以成本與市價孰低法評價，其未實現跌價損失列為股東權益之減項；被投資公司為興櫃公司及非上市（櫃）公司，如有證據顯示投資之價值確已減損，且回復之機會甚小時，則認列跌價損失，列為當期損益，並以承認損失後之該投資帳面價值作為新成本。出售或移轉時之長期投資成本以加權平均法計算。

3. 遠期外匯合約

避險性質之遠期外匯買賣合約，若為規避外幣債權債務者，於訂約日以該日之即期匯率衡量入帳。訂約日即期匯率與約定遠期匯率間之差額於合約期間攤銷認列為當期損益，資產負債表日按該日即期匯率調整所產生之兌換差額，以及合約結清日產生之兌換差額，亦列為當期損益。規避可辨認外幣承諾匯率變動風險之遠期外匯買賣合約，其兌換差額均遞延至實際交易發生時調整該外幣承諾之交易價格。惟兌換損失之遞延，以調整後之資產成本不超過其市價為限。

非避險性質之遠期外匯買賣合約，於訂約日以約定之遠期匯率入帳。資產負債表日以剩餘期間之遠期匯率調整，兌換差額列為當期損益。合約結清日產生之兌換差額，亦列為當期損益。

遠期外匯買賣合約所產生之應收及應付款項餘額互為抵減，其差額列為資產或負債。

配合本公司自九十五年一月一日採用新發布及修訂之財務會計準則公報，九十四年度財務報表予以重分類如下：

	九 十 四 年 十二月三十一日 (重分類前)	九 十 四 年 十二月三十一日 (重分類後)
<u>資產負債表</u>		
短期投資	\$ 86,824	\$ -
長期投資	194,924	-
長期股權未實現投資(損)		
益	(175,101)	-
其他流動負債	303	-

(接次頁)

(承前頁)

	九十四年 十二月三十一日 (重分類前)	九十四年 十二月三十一日 (重分類後)
公平價值變動列入損益之		
金融資產—流動	\$ -	\$ 70,736
備供出售金融資產—流動	-	16,088
採權益法之長期股權投資	-	93,882
備供出售金融資產—非流動	-	86,259
以成本衡量之金融資產—非流動	-	14,783
金融商品未實現(損)益	-	(175,101)
公平價值變動列入損益之		
金融負債	-	303
	九十四年度 (重分類前)	九十四年度 (重分類後)
<u>損益表</u>		
兌換損失	\$ 303	\$ -
金融負債評價損失—淨額	-	303

本公司自九十五年一月一日起，採用新修訂之財務會計準則公報第一號「財務會計觀念架構及財務報表之編製」、第五號「採權益法之長期股權投資會計處理準則」及第二十五號「企業合併—購買法之會計處理」。前述公報之修訂，主要包括商譽不再攤銷，以及長期股權投資之投資成本與股權淨值間之差額，應予以分析處理，屬商譽者，續後進行減損測試而不得攤銷該商譽等。採用新修訂條文對九十五年度財務報表尚無重大影響。

本公司自九十四年一月一日起，採用新修訂財務會計準則公報第七號「合併財務報表」及第五號公報配合修訂之規定。因改變為依實質控制能力判斷是否構成母子公司關係，影響子公司持有本公司股票視同庫藏股票處理，以及與被投資公司間未實現損益銷除比例變動；另其他改變包括投資損益之認列係以被投資公司相同期間之財務報表為基礎，全額吸收超過子公司股東原有權

益之損失金額，以及子公司採用與母公司一致之會計政策。以上會計變動，對九十四年度財務報表尚無重大影響。

本公司自九十四年一月一日起採用財務會計準則公報第三十五號「資產減損之會計處理」，是項變動，對九十四年度之財務報表尚無重大影響。

四. 現金及約當現金

	九 十 五 年 十二月三十一日	九 十 四 年 十二月三十一日
庫存現金	\$ 110	\$ 88
支票存款	16,534	467
活期存款	121,963	94,174
定期存款	-	82,689
	<u>\$ 138,607</u>	<u>\$ 177,418</u>

九十五年及九十四年十二月三十一日定期存款利率分別為 1.43%~1.78%及 1.10%~4.84%，其中 15,000 仟元及 25,100 仟元係質押於銀行供作短期進口融資之擔保，已轉列至「受限制資產」項下，請詳附註二十四。

五. 公平價值變動列入損益之金融商品－流動

本公司分類為交易目的之金融資產及負債相關資訊如下：

	九 十 五 年 十二月三十一日	九 十 四 年 十二月三十一日
<u>交易目的之金融資產</u>		
基金受益憑證	<u>\$ 26,147</u>	<u>\$ 70,736</u>
<u>交易目的之金融負債</u>		
遠期外匯合約	<u>\$ -</u>	<u>\$ 303</u>

本公司九十五及九十四年度從事遠期外匯衍生性金融商品交易之目的，主要係為規避因匯率及利率波動所產生之風險。本公司之財務避險策略係以達成規避大部份市場價格或現金流量風險為目的。

於九十四年十二月三十一日，尚未到期之遠期外匯合約如下：

		九十四年十二月三十一日	
		合約金額	
金融商品	幣別	(仟元)	期
賣出遠期外匯	美元兌新台幣	USD 500/NTD16,711	94.12.07~95.03.06
	"	USD 1,000/NTD33,170	94.12.07~95.03.06
	"	USD 1,000/NTD32,837	94.12.07~95.03.06

於九十五及九十四年度，交易目的之金融資產產生之淨利益分別為 3,986 仟元（帳列處分投資利益 1,410 仟元及金融資產評價利益 2,576 仟元）及 5,249 仟元（帳列處分投資利益 5,249 仟元）；交易目的之金融負債產生之淨損益分別為淨利益 304 仟元及淨損失 8,077 仟元（帳列兌換損益項下）。

六. 備供出售金融資產

	九十五年十二月三十一日		九十四年十二月三十一日	
	流動	非流動	流動	非流動
國內上市股票	\$ -	\$ 105,709	\$ -	\$ 86,259
基金投資受益憑證	88,862	-	16,088	-
	<u>\$ 88,862</u>	<u>\$ 105,709</u>	<u>\$ 16,088</u>	<u>\$ 86,259</u>

本公司對聲寶股份有限公司之投資，於九十四年度原採成本與市價孰低法評價，於九十五年一月一日分類為備供出售金融資產—非流動。九十五年度聲寶股份有限公司辦理減資彌補虧損，並經評估後，對所持有聲寶股份有限公司之投資認列 155,651 仟元之減損損失。

七. 應收票據

	九十五年 十二月三十一日	九十四年 十二月三十一日
應收票據	\$ 357	\$ 3,154
減：備抵呆帳	(19)	(32)
	<u>\$ 338</u>	<u>\$ 3,122</u>

八. 應收帳款

	九 十 五 年 十二月三十一日	九 十 四 年 十二月三十一日
應收帳款	\$ 249,744	\$ 359,766
加：備抵兌換損失	-	(1,630)
減：備抵呆帳	(20,003)	(11,436)
備抵銷貨退回及折讓	(7,348)	-
	<u>\$ 222,393</u>	<u>\$ 346,700</u>

九. 應收帳款－關係人淨額

	九 十 五 年 十二月三十一日	九 十 四 年 十二月三十一日
應收帳款－關係人淨額	<u>\$ 114,462</u>	<u>\$ 45,362</u>

十. 存 貨

	九 十 五 年 十二月三十一日	九 十 四 年 十二月三十一日
原 物 料	\$ 153,873	\$ 156,771
在 製 品	11,749	78,415
半 成 品	53,675	57,140
製 成 品	35,846	14,117
商 品	1,712	1,850
	<u>256,855</u>	<u>308,293</u>
減：備抵存貨跌價損失	(23,003)	(29,288)
	<u>\$ 233,852</u>	<u>\$ 279,005</u>

十一. 採權益法之長期股權投資

	九 十 五 年 十二月三十一日		九 十 四 年 十二月三十一日	
	帳面金額	持股 %	帳面金額	持股 %
非上市(櫃)公司				
Castlenet Technology (BVI) Inc.	\$ 112,226	100	\$ 88,441	100
Castlenet Technology Corp.	3,920	100	5,441	100
	<u>\$ 116,146</u>		<u>\$ 93,882</u>	

九十五及九十四年度採權益法評價所認列之投資損失及其原始投資成本，明細如下：

	投 資 損 失		原 始 投 資 成 本	
	九十五年度	九十四年度	九十五年十二月三十一日	九十四年十二月三十一日
Castlenet Technology (BVI) Inc.	\$ 1,970	\$ 11,284	\$ 120,263	\$ 97,121
Castlenet Technology Corp.	1,477	3,060	8,810	8,810
	<u>\$ 3,447</u>	<u>\$ 14,344</u>	<u>\$ 129,073</u>	<u>\$ 105,931</u>

(一)本公司九十五及九十四年度分別增加對 Castlenet Technology (BVI) Inc. 投資 23,142 仟元及 76,071 仟元，持股比例 100%，採權益法評價。九十五及九十四年度分別認列投資損失 1,970 仟元及 11,284 仟元暨調整累積換算調整數 2,613 仟元及 3,428 仟元。

Castlenet Technology (BVI) Inc. 於九十四年度辦理減資彌補虧損計美元 2,365 仟元（約新台幣 80,915 仟元），故九十四年減少原始投資成本 80,915 仟元。

(二)本公司九十四年度增加對 Castlenet Technology Corp.（以下簡稱“CTC”）投資 16,097 仟元，並因辦理減資而減少原始投資成本 14,218 仟元），另有減資彌補虧損而減少原始投資成本 67,405 仟元；九十五及九十四年度對 CTC 持股比例 100%，採權益法評價。九十五及九十四年度分別認列投資損失 1,477 仟元及 3,060 仟元，暨調整累積換算調整數(44)仟元及(274)仟元。

(三)上述採權益法評價之長期股權投資及其相關投資損益，除 Castlenet Technology Corp. 外，係依會計師查核之財務報表計算；而 Castlenet Technology Corp. 之營業收入未達五仟萬元且未達本公司該項金額百分之十，及實收資本額亦未達三仟萬元，因是採未經會計師查核之自結財務報表計算。

(四)本公司依財務會計準則公報第七號規定應編入合併報表之個體為 Castlenet Technology (BVI) Inc.、Castlenet Technology Corp. (CTC)，本公司業已編製合併報表。

十二. 以成本衡量之金融資產－非流動

	九 十 五 年		九 十 四 年	
	十二月三十一日		十二月三十一日	
	金 額	持 股 %	金 額	持 股 %
國外非上市(櫃)普通股－美元計價，九十五年及九十四年十二月三十一日均為450仟美元	\$14,783	5.31	\$14,783	5.31
減：累計減損	(14,783)	-	-	-
Combrio Networks, Inc.	<u>\$ -</u>	<u>5.31</u>	<u>\$14,783</u>	<u>5.31</u>

本公司所持有之上述股票投資，因無活絡市場公開報價且其公平價值無法可靠衡量，故以成本衡量，本公司於九十五年十二月三十一日經評估後，對所持有之上述股票投資認列14,783仟元之減損損失。

十三. 固定資產－累計折舊

	九 十 五 年	九 十 四 年
	十二月三十一日	十二月三十一日
房屋及建築	\$ 1,677	\$ 1,398
機器設備	49,112	50,125
運輸設備	337	233
辦公設備	909	525
租賃改良物	7,931	710
電腦設備	10,888	10,871
儀器設備	26,523	37,424
工 具	461	300
	<u>\$ 97,838</u>	<u>\$ 101,586</u>

本公司固定資產抵押明細，詳附註二十四。

十四. 短期借款

	九十五年十二月三十一日		九十四年十二月三十一日	
	年 利 率 %	金 額	年 利 率 %	金 額
擔保借款	-	\$ -	5.37	\$ 1,167
信用借款	6.19	15,862	4.69~5.55	54,768
		<u>\$ 15,862</u>		<u>\$ 55,935</u>

十五. 應付短期票券

	九十五年十二月三十一日		九十四年十二月三十一日	
	年 利 率 %	金 額	年 利 率 %	金 額
商業本票	2.588	\$ 15,000	2.088	\$ 25,000
減：應付短期票券折價		(31)		(86)
		<u>\$ 14,969</u>		<u>\$ 24,914</u>

上述應付商業本票之擔保品請參閱附註二十四。

十六. 應付費用

	九 十 五 年 十二月三十一日	九 十 四 年 十二月三十一日
應付薪資	\$ 6,619	\$ 7,709
應付獎金	23,025	12,531
應付員工保險費	1,232	1,412
應付各費	8,263	2,967
	<u>\$ 39,139</u>	<u>\$ 24,619</u>

十七. 員工退休金

「勞工退休金條例」自九十四年七月一日起施行，六月三十日以前受聘雇之員工且於七月一日在職者，得選擇繼續適用「勞動基準法」有關退休金規定，或適用該條例之退休金制度，並保留適用該條例前之工作年資。九十四年七月一日以後新進之員工只適用「勞工退休金條例」之退休金制度。

本公司依「勞工退休金條例」訂定之員工退休辦法，係屬確定提撥退休辦法，自九十四年七月一日起依員工薪資每月 6% 提撥至勞工保險局之個人退休金專戶。本公司九十五及九十四年度認列之退休金成本分別為 4,956 仟元及 2,267 仟元。

本公司依「勞動基準法」訂定之員工退休辦法，係屬確定給付退休辦法，每位員工其服務年資十五年以內者（含），每服務滿一年可獲得二個基數，超過十五年者每增加一年可獲得一個基數，總計最高以四十五個基數為限。員工退休金之支付，係根據服務年資及其核准退休日前六個月平均工資計算。本公司每月按員工薪資總額 2% 提撥員工退休基金，交由勞工退休準備金監督委員會以該委員會名義存入中央

信託局之專戶，於九十五年及九十四年十二月三十一日，專戶餘額分別為 18,726 仟元及 17,059 仟元。

本公司屬確定給付退休辦法之退休金相關資訊揭露如下：

(一)淨退休金成本組成項目如下：

	九 十 五 年 度	九 十 四 年 度
服務成本	\$ 404	\$ 1,921
利息成本	459	546
基金資產之預期報酬	(589)	(519)
過渡性淨給付義務攤銷數	55	55
未認列退休金利益攤銷數	(416)	(39)
縮減或清償利益	(5,969)	-
	<u>(\$ 6,056)</u>	<u>\$ 1,964</u>

(二)提撥狀況與帳載預付退休金（應計退休金負債）調節如下：

	九 十 五 年 十二月三十一日	九 十 四 年 十二月三十一日
給付義務：		
既得給付義務	\$ -	(\$ -)
非既得給付義務	(8,621)	(11,015)
累積給付義務	(8,621)	(11,015)
未來薪資增加之影響數	(1,636)	(3,111)
預計給付義務	(10,257)	(14,126)
退休基金資產公平價值	18,726	17,059
提撥狀況	8,469	2,933
未認列過渡性淨給付義務	590	884
未認列退休金淨利益	(5,080)	(7,119)
預付退休金（應計退休金負債）	<u>\$ 3,979</u>	<u>(\$ 3,302)</u>
本公司職工退休辦法之既得給付	<u>\$ -</u>	<u>\$ -</u>

(三)退休基金之變動情形：

	九 十 五 年 十二月三十一日	九 十 四 年 十二月三十一日
期初餘額	\$ 17,059	\$ 14,714
本期提撥	1,226	2,116
本期孳息	441	229
本期支付	-	-
期末餘額	<u>\$ 18,726</u>	<u>\$ 17,059</u>

(四)退休金給付義務之假設為：

	九 十 五 年 度	九 十 四 年 度
折 現 率	2.75%	3.25%
未來薪資水準增加率	2.00%	2.50%
退休基金預期投資報酬率	2.75%	3.25%

十八. 股東權益

股 本

於九十五年及九十四年十二月三十一日，本公司實收股本均為838,900仟元，分為83,890仟股，每股面額10元，均為普通股。

資本公積

依照法令規定，資本公積除彌補公司虧損外，不得使用，但超過票面金額發行股票所得之溢額（包括以超過面額發行普通股、因合併而發行股票之股本溢價及庫藏股票交易等）及受領贈與之所得產生之資本公積，得撥充資本，按股東原有股份之比例發給新股；其撥充股本，每年以一定比例為限。依權益法計價長期股權投資認列之資本公積，不得作為任何用途。

盈餘分配及股利政策

(一)盈餘分配

1. 本公司九十五年度虧損撥補案，截至會計師查核報告書出具日止，尚未經董事會通過，有關董事會通過擬議及股東會決議虧損撥補情形，請至台灣證券交易所之「公開資訊觀測站」查詢。
2. 本公司九十四年度盈餘分配議案，業經董事會及股東會決議通過提撥法定盈餘公積2,277仟元、配發員工紅利6,000仟元、董監事酬勞614仟元及現金股利16,778仟元。該年度未經追溯調整之稅後基本每股盈餘為0.27元，如將員工紅利與董監事酬勞視為該年度費用之擬制性稅後基本每股盈餘將減少為0.19元。

(二) 股利政策

本公司無盈餘時不得以本付息。但年度結算如有盈餘，應於完納稅捐、彌補歷年虧損及提出百分之十法定盈餘公積後，才可分派股息、提撥不高於百分之三董事監察人酬勞及不低於百分之三員工紅利，並於必要時得酌提特別盈餘公積及保留盈餘，其餘為股東紅利按股份總額比例分派之。前項盈餘分配，應由董事會提請股東會同意。

每年度結算稅後盈餘，依公司章程規定提撥法定盈餘公積、董監事酬勞、員工紅利，股東紅利則經衡量同業之發放水準，考量以往之發放情形、未來營運能力、景氣變動及均衡股利等因素，擬具方案，經董事會審核後，報請股東大會通過。

本公司基於長期財務規劃及資金需求，故採行剩餘股利政策；先以保留盈餘融通所需資金後，剩餘之盈餘才以現金股利之方式分派，惟每年發放之現金股利不得低於當年度分派總股利之百分之十。若當年度之盈餘較為寬裕時，得再視情況提高發放比率。

十九. 所得稅

「所得基本稅額條例」自九十五年一月一日開始施行，其計算基礎係依所得稅法規定計算之課稅所得額，再加計所得稅法及其他法律所享有之租稅減免，按行政院訂定之稅率（百分之十）計算基本稅額，該基本稅額與按所得稅法規定計算之稅額相較，擇其高者，繳納當年度之所得稅，本公司已將其影響考量於當期所得稅中。

(一) 本公司營利事業所得稅結算申報案件，業經稅捐稽徵機關核定至九十三年度。

(二)本公司九十五及九十四年十二月三十一日應收退稅款估列如下：

	九 十 五 年 十二月三十一日	九 十 四 年 十二月三十一日
稅前(淨損)淨利	(\$ 150,109)	\$ 23,929
永久性差異：		
免稅所得	(1,410)	(4,781)
退休金費用超限	1,154	-
其 他	-	106
	<u>(256)</u>	<u>(4,675)</u>
暫時性差異：		
折舊財稅差異	-	(3,031)
已實現兌換利益(損失)	8,240	(10,040)
未實現兌換損失	-	1,630
呆帳損失依稅法規定限額 調減	8,558	3,153
權益法認列之投資損失	3,447	14,344
減損損失	107,572	-
未實現存貨(跌價回升利 益)跌價損失	(6,285)	7,526
退休金財稅認列差異	(7,282)	-
雜項購置資本化	(54)	(54)
未實現金融資產評價利益	(2,576)	-
未實現銷貨折讓	7,348	-
其 他	108	(858)
	<u>119,076</u>	<u>12,670</u>
全年所得額	(31,289)	31,924
虧損扣抵	-	(31,924)
課稅所得額	(31,289)	-
稅 率	<u>×25%-10</u>	<u>×25%-10</u>
應納稅額	-	-
未分配盈餘加徵10%所得稅	-	-
當期所得稅費用	-	-
減：暫繳及扣繳稅額	(303)	(93)
應收退稅款	<u>(\$ 303)</u>	<u>(\$ 93)</u>

(三)九十五及九十四年度所得稅(利益)費用調節如下：

	九 十 五 年 度	九 十 四 年 度
應收退稅款	(\$ 303)	(\$ 93)
暫繳及扣繳稅款	303	93
以前年度所得稅費用調整	(2,930)	1,158
遞延所得稅費用	2,906	-
所得稅(利益)費用	<u>(\$ 24)</u>	<u>\$ 1,158</u>

(四)九十五年及九十四年十二月三十一日之遞延所得稅資產(負債)之構成項目如下：

	九 十 五 年 十二月三十一日	九 十 四 年 十二月三十一日
1. 遞延所得稅資產—流動：		
備抵呆帳之提列超過		
稅法規定限額	\$ 3,960	\$ 1,828
未實現存貨跌價損失	5,751	7,322
雜項購置分三年攤提	-	14
未實現兌換損失	-	407
交易目的金融資產評		
價利益未實現	(644)	-
銷貨折讓未實現	1,837	-
其 他	104	-
	<u>11,008</u>	<u>9,571</u>
減：備抵評價金額	(3,638)	(2,201)
	<u>\$ 7,370</u>	<u>\$ 7,370</u>
2. 遞延所得稅資產—非流動：		
折舊財稅差異	\$ -	\$ 341
退休金費用財稅差異	(995)	864
依權益法認列之投資		
損失	41,527	40,665
減損損失	26,893	-
投資抵減	51,385	27,840
虧損扣抵	22,518	3,128
其 他	13	-
	<u>141,341</u>	<u>72,838</u>
減：備抵評價金額	(125,947)	(54,538)
	<u>\$ 15,394</u>	<u>\$ 18,300</u>

(五)截至九十五年十二月三十一日止，投資抵減相關資訊如下：

法令依據	抵減項目	可抵減總額	尚未抵減餘額	最後抵減年度	
促進產業升級條例	機器設備	\$ 346	\$ 346	九十八年	
	機器設備	50	50	九十九年	
	研究發展支出	18,721	12,096	九十六年	
	研究發展支出	15,703	13,848	九十七年	
	研究發展支出	14,314	14,314	九十八年	
	研究發展支出	10,450	10,450	九十九年	
	人才培訓支出	37	37	九十七年	
	人才培訓支出	16	16	九十八年	
	人才培訓支出	228	228	九十九年	
			<u>\$ 59,865</u>	<u>\$ 51,385</u>	

(六)截至九十五年十二月三十一日止，虧損扣抵資訊如下：

虧 損 年 度	可 抵 減 金 額	尚 未 抵 減 金 額	最 後 抵 減 年 度
九十三年度	\$ 69,811	\$ 58,781	九十八年
九十五年度	31,289	31,289	一百年
	<u>\$ 101,100</u>	<u>\$ 90,070</u>	

(七)兩稅合一相關資訊：

	九 十 五 年 十二月三十一日	九 十 四 年 十二月三十一日
可扣抵稅額帳戶餘額	\$ 19,607	\$ 30,446
八十六年度以前未分配盈餘	-	-
八十七年度以後未分配盈餘	-	89,390
預計／實際盈餘分配之稅額扣 抵比率	-	30.81%

依所得稅法規定，本公司分配屬於八十七年度（含）以後之盈餘時，本國股東可按股利分配日之稅額扣抵比率計算可獲配之股東可扣抵稅額。本公司預計當年度盈餘分配之稅額扣抵比率時，已考量應付當年度所得稅，由於實際分配予股東之可扣抵稅額，應以股利盈餘分配日之股東可扣抵稅額帳戶餘額為計算基礎，其與將來實際分配予股東時所適用之稅額扣抵比率可能會有所差異。九十四年度已有實際之稅額扣抵比率，則揭露實際數

二十. 本期發生之用人、折舊及攤銷費用

本期發生之用人、折舊及攤銷費用依其功能別彙總如下：

性質別	九 十 五 年 度			九 十 四 年 度		
	屬於營業 成本者	屬於營業 費用者	合 計	屬於營業 成本者	屬於營業 費用者	合 計
用人費用						
薪資費用	56,169	65,988	122,157	77,039	62,957	139,996
勞健保費用	4,026	4,512	8,538	4,922	4,169	9,091
退休金費用	2,895	(3,995)	(1,100)	1,491	2,740	4,231
其他用人費用	4,314	5,228	9,542	5,227	3,800	9,027
折舊費用	4,729	21,773	26,502	14,416	20,919	35,335
攤銷費用	1,831	753	2,584	3,374	439	3,813

廿一. 每股盈餘

	九十五年 度	九十四年 度
稅前(淨損)淨利	(\$150,109)	\$ 23,929
本期(淨損)淨利	(\$150,085)	\$ 22,771
當期實際流通在外加權平均普通 股股權(已追溯調整)	83,890 仟股	83,890 仟股
每股(虧損)盈餘—稅前	(\$1.79)	\$0.29
每股(虧損)盈餘—稅後	(\$1.79)	\$0.27

註：每股(虧損)盈餘單位為元。

廿二. 金融商品之揭露

(一) 公平價值之資訊如下：

	九十五年十二月三十一日		九十四年十二月三十一日	
	帳面價值	公平價值	帳面價值	公平價值
資 產				
公平價值變動列入 損益之金融資產	\$ 26,147	\$ 26,147	\$ 70,736	\$ 70,736
— 流動				
備供出售金融資產	88,862	88,862	16,088	16,088
— 流動				
備供出售金融資產	105,709	105,709	86,259	86,259
— 非流動				
存出保證金	2,099	2,099	2,099	2,099
負 債				
公平價值變動列入 損益之金融負債	-	-	303	303

本公司自九十五年一月一日採用財務會計準則公報第三十四號「金融商品之會計處理準則」，因是，部份衍生性金融商品並未認列於九十四年度之財務報表，因適用新公報之相關說明請參見附註三。

(二) 本公司決定金融商品公平價值所使用之方法及假設如下：

1. 上述金融商品不包含現金及約當現金、應收票據及帳款、應收帳款—關係人、其他應收款、其他應收款—關係人、受限制資產—流動、短期借款、應付短期票券、應付票據及帳款、應付帳款—關係人、應付費用、其他應付款項—關係人、其他應付款項，因為此類商品到期日甚近，其帳面價值應屬估計公平價值之合理基礎。

2. 公平價值變動列入損益之金融商品、備供出售金融資產如有活絡市場公開報價時，則以此市場價格為公平價值，若無市場價格可供參考時，則採用評價方法估計。本公司採用評價方法所使用之估計及假設，與市場參與者於金融商品訂價時用以作為估計及假設之資訊一致，該資訊為本公司可取得者。本公司係以路透社報價系統所顯示之外匯換匯率，就個別遠期外匯合約到期日之遠期匯率分別計算個別合約之公平價值。
3. 以成本衡量之金融資產及採權益法之長期股權投資為未上市（櫃）公司者，其無活絡市場公開報價且實務上須以超過合理成本之金額方能取得可驗證公平價值，因此公平價值無法可靠衡量。
4. 存出保證金因其返還日期具不確定性，故以其在資產負債表上帳面價值估計其公平價值。

(三) 本公司決定金融商品公平價值所使用之方法及假設中，同時包含以活絡市場之公開報價直接決定及以評價方法估計者，其公開報價及評價方法估計之金額分別為：

	公開報價決定之金額		評價方法估計之金額	
	九十五年十二月三十一日	九十四年十二月三十一日	九十五年十二月三十一日	九十四年十二月三十一日
<u>金融資產</u>				
公平價值變動列入損益之金融資產—流動	\$ 26,147	\$ 70,736	\$ -	\$ -
備供出售金融資產—流動	88,862	16,088	-	-
備供出售金融資產—非流動	105,709	86,259	-	-
<u>金融負債</u>				
公平價值變動列入損益之金融負債—流動	-	303	-	-

(四) 本公司九十五及九十四年十二月三十一日具利率變動之現金流量風險之金融負債（屬浮動利率之短期借款）分別為 15,862 仟元及 55,935 仟元。

(五)本公司九十五年及九十四年十二月三十一日具利率變動之公平價值風險之金融負債(屬固定利率之應付短期票券)分別為14,969仟元及24,914仟元。

(六)財務風險資訊

1. 市場風險

因本公司九十五及九十四年度從事遠期外匯買賣合約係為規避外幣資產或負債因匯率波動所產生之風險，其因匯率變動產生之損益大致會與被避險項目之損益相抵銷，故市場價格風險並不重大。

2. 信用風險

信用風險係評估本公司因交易對方或他方未履合約之潛在影響，係以資產負債表日公平價值為正數之合約為評估對象。由於本公司之交易對象均為信用良好之金融機構及公司組織，故預期無重大信用風險。

3. 流動性風險

本公司從事遠期外匯交易即在規避以外幣計價之淨資產或淨負債之匯率變動風險，因到期時有相對之流入或流出，本公司之營運資金足以支應，不致有重大之現金流量風險。

廿二. 關係人交易

(一) 關係人之名稱及關係

<u>關係人名稱</u>	<u>與本公司之關係</u>
聲寶股份有限公司(聲寶)	對本公司採權益法評價之投資公司
志合電腦股份有限公司(志合電腦)	九十四年度為聲寶公司採權益法評價之被投資公司
志合電腦(蘇州工業園區)有限公司(志合SIP)	九十四年度為志合電腦間接控制之子公司
Castlenet Technology Corp. (CTC)	為本公司持有股權達100%之子公司
Castlenet Technology (BVI) Inc. (BVI)	為本公司持有股權達100%之子公司
昆山沛豐網絡有限公司(沛豐)	為Castlenet Technology (BVI) Inc. 持有股權達100%之子公司

九十五年度志合電腦及志合 SIP 與精英電腦股份有限公司合併，存續公司為精英電腦股份有限公司，為了兩期比較基礎，九十五年度仍列示志合電腦及志合 SIP 之交易。

(二) 與關係人間之重大交易事項

1. 銷 貨

	九 十 五 年 度		九 十 四 年 度	
	金 額	佔銷貨收 入淨額%	金 額	佔銷貨收 入淨額%
志合 SIP	\$ 142,290	10	\$ 184,660	10
BVI	12,230	1	-	-
志合電腦	1,164	-	20,243	1
	<u>\$ 155,684</u>	<u>11</u>	<u>\$ 204,903</u>	<u>11</u>

本公司產品銷售，除對關係人志合 SIP 之收款期間為月結 90 天，對關係人 BVI 之收款期間為月結 120 天，較一般非關係人為優外，其餘關係人之銷貨條件與一般非關係人並無重大差異。

2. 代工收入

	九 十 五 年 度		九 十 四 年 度	
	金 額	佔營業收 入淨額%	金 額	佔營業收 入淨額%
聲 寶	<u>\$ 2,715</u>	<u>-</u>	<u>\$ -</u>	<u>-</u>

代工收入係本公司代聲寶股份有限公司加工之收入，交易條件與一般廠商並無重大差異。

3. 進 貨

	九 十 五 年 度		九 十 四 年 度	
	金 額	佔進貨 淨額%	金 額	佔進貨 淨額%
沛 豐	<u>\$ 87,581</u>	<u>10</u>	<u>\$ -</u>	<u>-</u>

自九十五年下半年度起，本公司將材料以成本價出售予沛豐，由沛豐加工完成再銷售成品予本公司，九十五年度本公司向沛豐購買製成品之進貨金額為 87,581 仟元。

4. 委外加工費

	九 十 五 年 度	九 十 四 年 度
沛 豐	<u>\$ 47,733</u>	<u>\$ 42,751</u>

上列委外加工費係本公司委託沛豐代為加工之費用，交易條件與一般委外加工廠商並無重大差異，付款期間係月結後 45 天支付。

5. 應收（付）關係人款項

	九 十 五 年 十 二 月 三 十 一 日	九 十 四 年 十 二 月 三 十 一 日
	金 額	金 額
	佔 各 該 科 目 %	佔 各 該 科 目 %
應收帳款		
志合 SIP	\$ 56,427	\$ 37,144
沛 豐	44,387	-
BVI	11,464	-
志合電腦	-	8,218
聲 寶	2,184	-
	<u>\$ 114,462</u>	<u>\$ 45,362</u>
	<u>100</u>	<u>100</u>

上列對沛豐之應收帳款主要係以成本價出售材料予沛豐所產生之應收款項，沛豐向本公司進料後，因加工完成之產品售回予本公司，故本公司未帳列材料銷貨收入。

	九 十 五 年 十 二 月 三 十 一 日	九 十 四 年 十 二 月 三 十 一 日
	金 額	金 額
	佔 各 該 科 目 %	佔 各 該 科 目 %
應付帳款		
沛 豐	\$ 59,471	\$ 4,800
	<u>100</u>	<u>100</u>

上列九十五年十二月三十一日對沛豐之應付帳款餘額包括向其購買製成品之應付貨款 54,657 仟元及應付委外加工款 4,814 仟元。

6. 其他應收款－關係人

	九 十 二 月 三 十 一 日	五 年 十 二 月 三 十 一 日	九 十 四 年 十 二 月 三 十 一 日	
	佔各該		佔各該	
	金	額	金	額
	科目		科目	
	%		%	
沛 豐	\$	-	\$	108
		-		100

7. 其他應付款－關係人

	九 十 二 月 三 十 一 日	五 年 十 二 月 三 十 一 日	九 十 四 年 十 二 月 三 十 一 日	
	佔各該		佔各該	
	金	額	金	額
	科目		科目	
	%		%	
CTC	\$	1,222	\$	-
聲 寶		36		-
	\$	1,258	\$	-
		100		-

上述關係人之其他應付款主要係代收貨款所致。

8. 財產交易

本公司於九十五及九十四年度分別將帳面價值 3,187 仟元及 2,597 仟元之固定資產以帳面金額售予沛豐，並無處分損益。

廿四. 質抵押之資產

截至九十五年及九十四年十二月三十一日，本公司下列資產業已抵押於銀行作為短期融資及開立信用狀之擔保：

擔 保 資 產	內 容	九 十 五 年 十 二 月 三 十 一 日	九 十 四 年 十 二 月 三 十 一 日
質押定存	定期存單	\$ 15,000	\$ 25,100
備供出售金融資產 —非流動	股 票	55,661	45,419
固定資產	土 地	11,450	11,450
固定資產	房屋及建築	12,532	12,811
		<u>\$ 94,643</u>	<u>\$ 94,780</u>

廿五. 承諾及或有事項

(一) 本公司重要營業租賃情形如下：

(單位：新台幣仟元)

出租人	承租面積	承租標的	租賃期間	租金決定及 付租方式	租金支出	未來五年 應付租金
電益股份有限公 司	1,860 坪	土地及廠房	94.06.16~ 99.06.15	每月支付 670 仟元	95 年度 \$ 8,040	96 年度 \$ 8,040 97 年度 \$ 8,040 98 年度 \$ 8,040 99 年度 \$ 3,685 \$ 27,805

(二) 截至九十五年及九十四年十二月三十一日止本公司因進口原料、商品已開立尚未使用之信用狀分別為 USD107 仟元及 USD201 仟元。

廿六. 科目重分類

為便於比較，經將九十四年度之財務報表部分科目金額予以重分類。

廿七. 附註揭露事項

(一) 重大交易事項相關資訊

編號	項 目	說 明
1	資金貸與他人。	無
2	為他人背書保證。	無
3	期末持有有價證券情形。	附表一
4	累積買進或賣出同一有價證券之金額達新台幣一億元或實收資本額百分之二十以上。	無
5	取得不動產之金額達新台幣一億元或實收資本額百分之二十以上。	無
6	處分不動產之金額達新台幣一億元或實收資本額百分之二十以上。	無
7	與關係人進、銷貨之金額達新台幣一億元或實收資本額百分之二十以上。	附表二
8	應收關係人款項達新台幣一億元或實收資本額百分之二十以上。	無
9	從事衍生性商品交易。	附註二十二

(二)轉投資公司相關資訊

編號	項 目	說 明
1	被投資公司名稱、所在地區…等相關資訊。	附表三
2	資金貸與他人。	無
3	為他人背書保證。	無
4	期末持有有價證券情形。	附表四
5	累積買進或賣出同一有價證券之金額達新台幣一億元或實收資本額百分之二十以上。	無
6	取得不動產之金額達新台幣一億元或實收資本額百分之二十以上。	無
7	處分不動產之金額達新台幣一億元或實收資本額百分之二十以上。	無
8	與關係人進、銷貨之金額達新台幣一億元或實收資本額百分之二十以上。	無
9	應收關係人款項達新台幣一億元或實收資本額百分之二十以上。	無
10	從事衍生性商品交易。	無

(三)大陸投資資訊

編號	內 容	說 明
1	大陸投資公司名稱、主要營業項目……等相關資訊。	附表五
2	赴大陸投資限額。	附表五
3	與大陸被投資公司直接或間接經由第三地區事業所發生之重大交易事項。	無
4	與大陸被投資公司直接或間接經由第三地區提供背書、保證或提供擔保品情形。	無
5	與大陸被投資公司直接或間接經由第三地區事業提供資金融通情形。	無
6	其他對當期損益或財務狀況有重大影響之交易事項。	無

廿八.部門別財務資訊

(一)產業別資訊

本公司係從事電信器材裝設工程、類比數據機、纜線數據機及數位數據機之製造及銷售業務，來自此項業務之收入、損益及可辨認資產佔各該項總額百分之九十以上，依財務會計準則公報第二十號規定，無庸揭露產業別資訊。

(二)地區別資訊

本公司無國外營運部門。

(三)外銷收入資訊

本公司九十五及九十四年度外銷收入明細：

	<u>九 十 五 年 度</u>	<u>九 十 四 年 度</u>
美 洲	\$ 16,979	\$ 39,408
歐 洲	457,511	356,977
亞 洲	941,099	1,430,915
大 洋 洲	3,665	-
	<u>\$1,419,254</u>	<u>\$1,827,300</u>

(四)重要客戶資訊

本公司九十五及九十四年度個別客戶之銷貨收入占損益表上收入金額百分之十以上之明細如下：

客 戶	<u>九 十 五 年 度</u>		<u>九 十 四 年 度</u>	
	金 額	所 佔 比例%	金 額	所 佔 比例%
甲 公 司	\$ 51,643	4	\$ 413,369	23
乙 公 司	64,032	4	289,991	15
丙 公 司	227,654	16	232,801	12
丁 公 司	142,064	10	184,660	10
戊 公 司	144,279	10	77,718	4
己 公 司	144,199	10	45,806	2
	<u>\$ 773,871</u>	<u>54</u>	<u>\$1,244,345</u>	<u>66</u>

附表一 期末持有有價證券情形

單位：新台幣千元

持有之公司	有價證券種類及名稱	與有價證券發行人之關係	帳列科目	期股數 / 單位	帳面金額	持股比例 %	期末		註
							市價 / 淨值	備	
凱碩科技股份有限公司	學寶股份有限公司	對本公司採權益法評價之投資公司	備供出售金融資產—非流動	12,705,372	105,709	1.45	105,709		
"	Combrio Networks, Inc.	無	以成本衡量之金融資產—非流動	750,000	-	5.31	-		
"	Castlenet Technology (BVI) Inc.	本公司持有股權比例達100%之子公司	採權益法之長期股權投資	3,709,873	112,226	100.00	112,226		
"	Castlenet Technology Corp.	"	"	-	3,920	100.00	3,920		
"	匯豐五福基金	無	公平價值變動列入損益之金融資產	1,500,000	15,678	-	15,678		
"	亞歷山大環球基金	"	"	20,496.61	10,469	-	10,469		
"	泰坦可轉債基金	"	備供出售金融資產—流動	500	28,225	-	28,225		
"	復華債券基金	"	"	1,877,999.3	25,034	-	25,034		
"	寶來得寶基金	"	"	903,089.50	10,006	-	10,006		
"	華南金鑽基金	"	"	2,449,890.80	25,597	-	25,597		

附表二 與關係人進、銷貨之金額達新台幣一億元或實收資本額百分之二十以上

單位：新台幣千元

進(銷)貨之公司	交易對象	關係	交易情形			交易條件與一般交易不同之情形及原因		應收(付)票據、帳款		備註
			進(銷)貨金額	佔總進(銷)貨之比率%	授信期間	單價	授信期間	餘額	佔總應收(付)票據、帳款之比率%	
凱碩科技股份有限公司	志合電腦(蘇州工業園區)有限公司	註	銷貨 (142,290)	(10)	月結90天	與一般客戶無重大差異	月結90天	應收帳款 56,427	18	

註：九十四年度為聲寶股份有限公司間接控制之孫公司，惟九十五年度與精英電腦股份有限公司合併，存續公司為精英電腦股份有限公司。

附表三 被投資公司名稱、所在地區……等相關資訊

單位：新台幣仟元；外幣仟元

投資公司名稱	被投資公司名稱	所在地區	主要營業項目	原始投 本期末	資 上期末	金額 期末	期 股	末 數	比 率	持 %帳	有 帳面金額	被投資公司		備 註
												本期損益	本期投資損益	
凱碩科技股份 有限公司	Castlenet Technology (BVI) Inc.	Trust Net Chambers, P.O. Box 3444, Road Town, Tortola, British Virgin Islands	投資控股	120,263	97,121	112,226		-	100		112,226	(1,970)	(1,970)	
	Castlenet Technology Corp.	48531 Warm Springs Blvd., Suite 417, Fremont Ca 94539	販售電信器材	8,810	8,810	3,920		-	100		3,920	(1,477)	(1,477)	
Castlenet Technology (BVI) Inc.	昆山沛豐網絡 有限公司	江蘇省昆山市正儀鎮馬鞍山 西路	生產設計調制解調器 等寬頻網路產品及 銷售自產產品。	USD 3,300	USD 2,904	105,503		-	100		105,503	1,702	1,702	

附表四 轉投資公司期末持有有價證券情形

單位：新台幣仟元

持有之公司	有價證券種類及名稱	與有價證券發行人之關係	帳列科目	期股		持 股 比 例 %	市 價 / 淨 值	備 註
				數 量	帳 面 金 額			
Castlenet Technology (BVI) Inc.	昆山沛豐網絡有限公司	為BVI持有股權達100%之子公司	採權益法之長期股權投資	-	105,503	100	105,503	

附表五 大陸被投資資訊

單位：新台幣千元；外幣元

1. 大陸被投資公司名稱、主要營業項目、實收資本額、投資方式、資金匯出入、持股比例、投資損益、投資帳面價值及匯回投資損益情形：

大陸被投資公司名稱	主要營業項目	實收資本額	投資方式	本月初自		本期末自		本期末直接或間接持有本公司股票之比例%	本期末認列投資(損)益	本期末投資帳面價值	截至本期末已匯回台灣之投資收益
				台灣匯出累積投資金額	自累積投資金額	本期末匯出投資金額	本期末自累積投資金額				
				匯入	匯出	匯入	匯出				
昆山沛豐網絡有限公司	生產設計調制解調器等寬頻網路產品及銷售自產產品。	111,473 (USD 3,300,000)	透過第三地區投資設立公司再投資大陸公司	-	12,896 (USD 396,408.94)	111,473 (USD 3,300,000)	98,577 (USD 2,903,591.06)	100.00%	1,702	105,503	-

2. 赴大陸地區投資限額：

本期末累計自台灣匯出赴大陸地區投資金額	USD 4,000,000	經濟部投資審議會核准投資金額	依經濟部投資審議會規定赴大陸地區投資限額
111,473 (USD3,300,000)	USD 4,000,000		869,163×40%=347,665

- 註：1. 依據經濟部投資審議會規定赴大陸地區投資限額計算方式為：五十億元以下者為淨值之百分之四十，逾五十億元一十億元以下部分者為淨值之百分之三十，逾一十億元部分者為淨值之百分之二十，加計匯回之投資收益。
 2. 被投資公司之財務報表係經台灣母公司發證會計師查核簽證之財務報表。
 3. 與大陸投資公司直接或間接經由第三地區事業所發生之重大交易事項：無。
 4. 大陸投資公司直接與間接經由第三地區事業提供背書、保證或擔保品情形：無。
 5. 與大陸投資公司直接與間接經由第三地區區區提供資金融通情形：無。
 6. 其他對當期損益或財務狀況有重大影響之交易事項：無。


五、最近年度經會計師查核簽證之母子公司合併財務報表

聲 明 書

本公司及其從屬公司民國九十五年度（自九十五年一月一日至十二月三十一日止）依「關係企業合併營業報告書關係企業合併財務報表及關係報告書編製準則」應納入編製關係企業合併財務報表之公司與依財務會計準則公報第七號應納入編製母子公司合併財務報表之公司均相同，且關係企業合併財務報表所應揭露相關資訊於前揭母子公司合併財務報表中均已揭露，爰不再另行編製關係企業合併財務報表。

特此聲明

公司名稱：凱碩科技股份有限公司



負責人：陳 盛 偉



中 華 民 國 九 十 六 年 三 月 七 日

會計師查核報告

凱碩科技股份有限公司 公鑒：

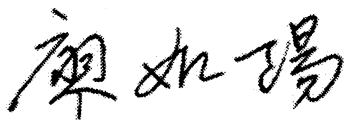
凱碩科技股份有限公司及其子公司民國九十五年及九十四年十二月三十一日之合併資產負債表，暨民國九十五年及九十四年一月一日至十二月三十一日之合併損益表、合併股東權益變動表及合併現金流量表，業經本會計師查核竣事。上開合併財務報表之編製係管理階層之責任，本會計師之責任則為根據查核結果對上開財務報表表示意見。

本會計師係依照一般公認審計準則暨「會計師查核簽證財務報表規則」規劃並執行查核工作，以合理確信財務報表有無重大不實表達。此項查核工作包括以抽查方式獲取財務報表所列金額及所揭露事項之查核證據、評估管理階層編製財務報表所採用之會計原則及所作之重大會計估計，暨評估財務報表整體之表達。本會計師相信此項查核工作可對所表示之意見提供合理之依據。


依本會計師之意見，第一段所述合併財務報表在所有重大方面係依照證券發行人財務報告編製準則、商業會計法及商業會計處理準則中與財務會計準則相關規定暨一般公認會計原則編製，足以允當表達凱碩科技股份有限公司及其子公司民國九十五年及九十四年十二月三十一日之合併財務狀況，暨民國九十五年及九十四年一月一日至十二月三十一日之合併經營成果與合併現金流量。

如合併財務報表附註三所述，凱碩科技股份有限公司及其子公司自民國九十五年一月一日起，採用新發布之財務會計準則公報第三十四號「金融商品之會計處理準則」及第三十六號「金融商品之表達與揭露」，以及其他相關公報配合新修訂之條文。

勤業眾信會計師事務所
會計師 廖如陽




會計師 施錦



財政部證券暨期貨管理委員會核准文號
台財證六字第 0920123784 號

財政部證券暨期貨管理委員會核准文號
台財證六字第 0930128050 號

中 華 民 國 九 十 六 年 三 月 七 日



凱碩聯合會計師事務所
民國九十四年十二月三十一日

代碼	資產	九十五年十二月三十一日		九十四年十二月三十一日		九十五年十二月三十一日		九十四年十二月三十一日			
		金額	%	金額	%	金額	%	金額	%		
1100	流動資產	\$ 169,673	14	\$ 187,648	14	2100	短期借款 (附註十三)	\$ 15,862	1	55,935	4
1310	現金及約當現金 (附註二及四)	26,147	2	70,736	5	2110	應付短期票券 (附註十四)	14,969	1	24,914	2
1320	公平價值變動列入損益之金融資產—流動	88,862	8	16,088	1	2120	公平價值變動列入損益之金融負債—流動	-	-	303	-
1120	備供出售金融資產—流動 (附註二、三及六)	338	-	3,122	-	2140	應付票據	48,048	4	167,538	12
1140	應收票據淨額 (附註二及七)	234,666	20	348,465	26	2170	應付帳款	159,911	13	195,624	15
1150	應收帳款—關聯人 (附註二、九及二十二)	58,611	5	45,362	3	2190	應付費用 (附註十五)	42,341	4	26,656	2
1160	其他應收款	589	-	10,821	1	2200	其他應付款—關聯人 (附註二十二)	8,305	1	-	-
1190	其他金融資產—流動	1,130	-	444	-	2210	其他應付款項	21,462	2	9,103	1
1210	存貨 (附註二及十)	264,844	22	282,467	21	21XX	其他流動負債	310,934	26	480,073	36
1286	遞延所得稅資產—流動 (附註二及十八)	7,370	1	7,370	1		其他負債	-	-	3,302	-
1291	受限制資產—流動 (附註二十三)	15,000	1	25,100	2	2820	應計退休金負債 (附註二及十六)	13	-	-	-
1298	其他流動資產	10,510	1	11,039	1	28XX	存入保證金	13	-	3,302	-
11XX	流動資產合計	877,740	74	1,008,662	75	2XX	其他負債合計	310,947	26	483,375	36
1450	長期投資	105,709	9	86,259	7	3110	股東權益 (附註十七)	838,900	71	838,900	63
1480	備供出售金融資產—非流動 (附註二、三、六及二十二)	-	-	14,783	1	3210	普通股股本	34,100	3	34,100	3
14XX	以成本衡量之金融資產—非流動 (附註二、三及十一)	105,709	9	101,042	8	3310	發行溢價	65,251	5	62,974	5
1501	長期投資合計	111,450	1	111,450	1	3350	保留盈餘	(86,364)	(7)	89,390	6
1521	土地	14,209	1	14,209	1	3420	法定盈餘公積	4,554	1	1,985	-
1531	房屋及建築	119,735	10	120,434	9	3450	(待彌補虧損) 未分配盈餘	12,722	1	(175,101)	(13)
1551	機器設備	2,917	-	2,888	-	3XX	股東權益其他項目	869,163	74	852,248	64
1561	運輸設備	5,619	1	5,449	-		累積換算調整數 (附註二)	-	-	-	-
1631	辦公設備	60,008	5	54,049	4		金融商品未實現利益 (損失) (附註三)	-	-	-	-
1681	租賃改良	75,433	7	99,575	8		股東權益合計	1,885	-	1,985	-
15X1	其他設備	289,371	25	308,054	23		負債及股東權益總計	1,885,110	100	1,885,110	100
15X1	成本合計	(116,809)	(10)	(110,704)	(8)						
15X9	減：累計折舊	172,562	15	202,161	15						
1670	未完工程及預付設備款	-	-	-	-						
15XX	固定資產合計	172,562	15	202,161	15						
1820	其他資產	2,879	-	2,741	-						
1830	存出保證金	1,847	-	2,717	-						
1860	遞延費用	15,394	1	18,300	2						
1888	遞延所得稅資產—非流動 (附註二及十八)	3,979	1	23,758	2						
18XX	其他 (附註二及十六)	24,009	2	23,758	2						
1XX	其他資產合計	1,885,110	100	1,885,110	100						
1XX	資產總計	\$ 1,885,110	100	\$ 1,335,623	100						

後附之附註係本合併財務報表之一部分。
(請參閱勤業眾信會計師事務所民國九十六年三月七日查核報告)



董事長：陳盛偉

總經理：吳泰和

會計主管：吳麗美

\$ 1,335,623 單位：新台幣仟元

\$ 1,885,110

\$ 1,885,110

\$ 1,335,623

\$ 1,885,110

凱碩科技股份有限公司及其子公司

合併損益表

民國九十五年及九十四年一月一日至十二月三十一日

單位：新台幣仟元，惟每股（虧損）盈餘為元

代碼	九 十 五 年 度		九 十 四 年 度	
	金 額	%	金 額	%
	營業收入(附註二及二十二)			
4110	\$1,457,123	102	\$1,936,059	102
4170	(14,582)	(1)	(37,879)	(2)
4190	(21,734)	(1)	(6,810)	-
4600	2,959	-	-	-
4000	1,423,766	100	1,891,370	100
5000	(1,223,860)	(86)	(1,624,065)	(86)
5910	199,906	14	267,305	14
6000	174,768	12	191,365	10
6900	25,138	2	75,940	4
	營業外收入及利益			
7110	2,225	-	1,014	-
7130	209	-	1,480	-
7140	1,410	-	5,249	-
7160	11,126	1	-	-
7260	6,285	-	-	-
7310	2,576	-	-	-
7480	1,048	-	2,460	-
7100	24,879	1	10,203	-
	營業外費用及損失			
7510	1,837	-	3,943	-
7530	6,818	1	2,885	-
7560	-	-	19,523	1

(接次頁)

(承前頁)

代碼		九 十 五 年 度		九 十 四 年 度	
		金 額	%	金 額	%
7550	存貨盤損	\$ 1,629	-	\$ -	-
7570	存貨跌價及呆滯損失	-	-	7,526	-
7630	減損損失(附註二、六及十一)	170,434	12	-	-
7650	金融負債評價損失—淨額(附註三)	-	-	303	-
7880	其他支出	<u>19,408</u>	<u>1</u>	<u>28,034</u>	<u>2</u>
7500	營業外費用及損失合計	<u>200,126</u>	<u>14</u>	<u>62,214</u>	<u>3</u>
7900	稅前(淨損)淨利	(150,109)	(11)	23,929	1
8110	所得稅利益(費用)(附註二及十八)	<u>24</u>	<u>-</u>	<u>(1,158)</u>	<u>-</u>
9600	合併總純(損)益	<u>(\$ 150,085)</u>	<u>(11)</u>	<u>\$ 22,771</u>	<u>1</u>
	歸屬予：				
9601	母公司股東	(\$ 150,085)	(11)	\$ 22,771	1
9602	少數股權	<u>-</u>	<u>-</u>	<u>-</u>	<u>-</u>
		<u>(\$ 150,085)</u>	<u>(11)</u>	<u>\$ 22,771</u>	<u>1</u>
		<u>稅 前</u>	<u>稅 後</u>	<u>稅 前</u>	<u>稅 後</u>
9750	基本每股(虧損)盈餘				
9750	基本每股(虧損)盈餘(附註二十)	<u>(\$ 1.79)</u>	<u>(\$ 1.79)</u>	<u>\$ 0.29</u>	<u>\$ 0.27</u>

後附之附註係本合併財務報表之一部分。

(請參閱勤業眾信會計師事務所民國九十六年三月七日查核報告)

董事長：陳盛偉



經理人：吳泰和



會計主管：吳麗美



凱碩科技(股)有限公司及其子公司
合併資產負債表

民國九十五年及九十四年十二月三十一日

單位：新台幣仟元

	資本公積		保	留	盈餘 (待彌補虧損)未	股東權益其他調整項目 金融商品未實現 (損)	股東權益合計
	發行溢價	法					
九十四年一月一日餘額	\$ 34,100	\$ 62,974	\$ 66,619	-	-	(\$ 129,901)	\$ 871,103
外幣換算調整數	-	-	-	-	3,574	-	3,574
金融資產未實現損益之變動	-	-	-	-	-	(45,200)	(45,200)
九十四年度合併總純益	-	-	-	22,771	-	-	22,771
九十四年十二月三十一日餘額	34,100	62,974	89,390	1,985	(175,101)	-	852,248
九十四年度盈餘分配	-	2,277	(2,277)	-	-	-	-
現金股利	-	-	(16,778)	-	-	-	(16,778)
員工紅利	-	-	(6,000)	-	-	-	(6,000)
董監酬勞	-	-	(614)	-	-	-	(614)
金融資產未實現損益之變動	-	-	-	-	-	187,823	187,823
外幣換算調整數	-	-	-	2,569	-	-	2,569
九十五年度合併總純損	-	-	(150,085)	-	-	-	(150,085)
九十五年十二月三十一日餘額	\$ 34,100	\$ 65,251	\$ 86,364	\$ 4,554	\$ 12,722	-	\$ 869,163

後附之附註係本合併財務報表之一部分。

(請參閱勤業眾信會計師事務所民國九十六年三月七日查核報告)



董事長：陳盛偉



經理人：吳泰和



會計主管：吳麗美

凱碩科技股份有限公司及其子公司

合併現金流量表

民國九十五年及九十四年一月一日至十二月三十一日

單位：新台幣仟元

	九十五年度	九十四年度
營業活動之現金流量		
合併總純（損）益	(\$ 150,085)	\$ 22,771
折 舊	36,761	43,553
各項攤提	2,584	5,574
處分投資淨利益	(26)	-
處分固定資產損失	6,818	2,885
處分固定資產利益	(209)	(1,480)
減損損失	170,434	-
營業資產及負債之淨變動		
交易目的金融資產	44,589	89,748
應收票據及帳款	118,213	(49,874)
應收帳款－關係人	(13,249)	71,260
其他應收款	10,232	(7,564)
其他應收款－關係人	-	27,890
其他金融資產－流動	(686)	616
存 貨	17,623	53,037
其他流動資產	529	(4,923)
遞延所得稅資產－非流動	2,906	-
其他金融負債	(303)	-
應付票據及帳款	(155,203)	(87,941)
其他應付款	8,305	-
其他應付款－關係人	36	-
應付所得稅	-	(3,439)
應付費用	15,685	(2,405)
其他流動負債	12,359	3,817
應計退休金負債	(3,302)	(153)
遞延貸項	-	(553)
營業活動之淨現金流入	<u>124,011</u>	<u>162,819</u>
投資活動之現金流量		
取得備供出售金融資產－流動	(72,681)	(16,088)
處份備供出售金融資產價款	12,655	-
購置固定資產	(14,957)	(140,210)
出售固定資產價款	3,496	28,909

(接次頁)

(承前頁)

	九十五年	九十四年
存出保證金(增加)減少	(\$ 138)	\$ 2,773
遞延費用增加	(1,714)	(4,282)
其他資產—其他增加	(3,979)	-
受限制資產—流動減少	10,100	16,900
投資活動之淨現金流出	(67,218)	(111,998)
融資活動之現金流量		
短期借款減少	(40,073)	(23,685)
應付短期票券(減少)增加	(9,945)	24,914
發放現金股利	(16,778)	-
發放董監酬勞及員工紅利	(6,614)	-
存入保證金增加	13	-
融資活動之淨現金流(出)入	(73,397)	1,229
子公司首次併入影響數	-	30,276
匯率影響數	(1,371)	(8,240)
本期現金及約當現金(減少)增加數	(17,975)	74,086
期初現金及約當現金餘額	187,648	113,562
期末現金及約當現金餘額	\$ 169,673	\$ 187,648
現金流量資訊之補充揭露		
本期支付利息	\$ 2,211	\$ 3,674
本期支付所得稅	\$ 303	\$ 4,690
不影響現金流量之投資及融資活動		
金融商品未實現利益(損失)	187,823	(45,200)

後附之附註係本合併財務報表之一部分。

(請參閱勤業眾信會計師事務所民國九十六年三月七日查核報告)

董事長：陳盛偉



經理人：吳泰和



會計主管：吳麗美



六、公司及其關係企業最近年度及截至年報刊印日止，發生財務週轉困難情事，對本公司財務狀況之影響：無

柒、財務狀況及經營結果檢討分析與風險事項

一、財務狀況

單位：新台幣仟元

項 目 \ 年 度	九 十 五 年 度	九 十 四 年 度	差 異	
			金 額	%
流動資產	857,350	991,274	(133,924)	(14)
長期投資	221,855	194,924	26,931	14
固定資產	91,837	117,860	(26,023)	(22)
其他資產	23,319	23,116	203	1
資產總額	1,194,361	1,327,174	(132,813)	(10)
流動負債	325,198	471,624	(146,426)	(31)
其他負債	-	3,302	(3,302)	(100)
負債總額	325,198	474,926	(149,728)	(32)
股 本	838,900	838,900	-	-
資本公積	34,100	34,100	-	-
保留盈餘	(21,113)	152,364	(173,477)	(114)
股東權益調整 項目	17,276	(173,116)	190,392	110
股東權益總額	869,163	852,248	16,915	2
變動說明：				
1. 長期投資增加及固定資產減少，主要係以機器設備投資大陸廠所致。				
2. 流動負債較上期減少 146,426 仟元，主要係應付票據及應付帳款減少所致。				
3. 保留盈餘及股東權益調整項目變化，主要係認列長期投資未實現減損損失 170,434 仟元所致。				

二、經營結果

單位：新台幣仟元

項 目	九十五年度	九十四年度	增(減)金額	變動比例%
營業收入淨額	1,425,733	1,891,041	(465,308)	(25)
營業成本	(1,245,949)	(1,632,724)	(386,775)	(24)
營業毛利	179,784	258,317	(78,533)	(30)
聯屬公司間未實現利益	-	-	-	-
聯屬公司間已實現利益	-	553	(533)	(100)
營業費用	(154,737)	(170,332)	(15,595)	(9)
營業淨利(損)	25,047	88,538	(63,491)	(72)
營業外收入及利益	25,495	8,160	17,335	212
依 34 公報認列未實現減損損失	(170,434)	-	170,434	-
營業外費用及損失	(30,217)	(72,769)	(42,552)	(58)
本期稅前純益(損)	(150,109)	23,929	(174,038)	(727)
所得稅(費用)利益	24	(1,158)	1,182	102
本期淨利(損)	(150,085)	22,771	(172,856)	(759)

分析說明如下：

1. 營業收入及成本之變動：

本期營業收入及營業成本分別減少 465,308 仟元及 386,775 仟元，主要係受客戶產品線更替致銷售訂單減少，相對營業成本亦減少，並進而影響營業毛利。

2. 營業外收入及利益較上期增加 17,335 仟元，主要係本期兌換利益增加及存貨跌價回升利益所致。

3. 認列未實現減損損失 170,434 仟元，致稅後為淨損 150,085 仟元，排除此損失影響，則稅後淨利為 20,349 仟元。

三、現金流量

(一)最近年度現金流量變動之分析說明

單位：新臺幣仟元

期 初 現 金 餘 額 (1)	全年來自營業 活動淨現金流 量 (2)	全 年 現金流出量 (3)	現 金 剩 餘 (不足)數額 (1)+(2)-(3)	現 金 不 足 額 之 補 救 措 施	
				投資計畫	融資計畫
177,418	114,690	153,501	138,607	-	-

本年度現金流量變動情形分析：

1. 營業活動之淨現金流入增加 114,690 仟元，主要係應收帳款較上期減少約 124,307 仟元所致。
 2. 投資活動之淨現金流出減少 78,461 仟元，主要係取得備供出售金融資產-流動 72,681 仟元所致。
 3. 融資活動之淨現金流出減少 73,410 仟元，主要係短期借款減少 40,073 仟元及發放股利及紅利 23,392 仟元所致。
- 故本期淨現金流量約減少 102,667 仟元。

(二)預計流動性不足之改善計劃：若流動性不足時，係以現金增資及銀行融資等方式因應。

(三)未來一年現金流動性分析

單位：新臺幣仟元

期 初 現 金 餘 額 (1)	預計全年來自 營業活動淨現 金 流 量 (2)	預計全年現 金 流 出 量 (3)	預計現金剩 餘（不足） 數 額 (1)+(2)-(3)	預計現金不足額之補救措施	
				投資計畫	融資計畫
138,607	156,530	170,165	124,972	-	-

四、最近年度重大資本支出對財務業務之影響

(一)重大資本支出

單位：新台幣仟元

固定資產 名 稱	數 量	取 得 年 月	取 得 成 本
XRF 桌上型螢光分析儀	1 台	95.09	1,967

(二)重大資本支出對財務業務之影響：

本公司 95 年度之重大資本支出以自有資金為主，對財務業務尚無重大影響。

五、最近年度轉投資政策、其獲利或虧損之主要原因、改善計畫及未來一年投資計畫：

本公司投資以貼近產品市場、因應客戶需求，並強化公司整體競爭力為依據，95 年轉投資虧損情形已大幅改善，未來投資計畫仍以配合市場脈動，以期整體投資效益顯現。

六、風險事項分析評估及因應

- (一)利率、匯率變動、通貨膨脹情形對公司損益之影響及未來因應措施：
本公司對於匯率變動採淨外匯部位避險方式，隨時注意匯率變動，採取必要避險策略。
- (二)從事高風險、高槓桿投資、資金貸與他人、背書保證及衍生性商品交易之政策、獲利或虧損之主要原因及未來因應措施：無。
- (三)未來研發計畫及預計投入之研發費用：詳 P.28~P.30。
- (四)國內外重要政策及法律變動對公司財務業務之影響及因應措施：無。
- (五)科技改變及產業變化對公司財務業務之影響及因應措施：
公司持續加強研發團隊陣容，並隨時注意產業變化及市場需求，以保持公司之競爭力
- (六)企業形象改變對企業危機管理之影響及因應措施：
本公司秉持穩健態度經營，企業形象良好，若有危及企業形象事件發生，將由經營團隊迅速處理解決。
- (七)進行併購之預期效益、可能風險及因應措施：無。
- (八)擴充廠房之預期效益、可能風險及因應措施：無。
- (九)進貨或銷貨集中所面臨之風險及因應措施：
本公司進、銷貨分散，受單一客戶或廠商的影響不大。
- (十)董事、監察人或持股超過百分之十之大股東，股權之大量移轉或更換對公司之影響、風險及因應措施：無。
- (十一)經營權之改變對公司之影響、風險及因應措施：無。
- (十二)公司及公司董事、監察人、總經理、實質負責人、持股比例超過百分之十之大股東及從屬公司已判決確定或尚在繫屬中之重大訴訟、非訟或行政爭訟事件，其結果可能對股東權益或證券價格有重大影響者：無
- (十三)其他重要風險及因應措施：無

捌、特別記載事項

一、關係企業相關資料：詳 P.82~P.89

二、最近年度及截至年報刊印日止，私募有價證券辦理情形：無

三、最近年度及截至年報刊印日止子公司持有或處分本公司股票情形：無

四、其他必要補充說明事項：無

玖、最近年度及截至年報刊印日止，發生證券交易法第三十六條第二項第二款所定對股東權益或證券價格有重大影響之事項：無

凱碩科技股份有限公司



董事長：陳盛偉

